



# 다문화가정 예비수험생을 위한 대학진학 길라잡이

# 다문화가정 예비수험생을 위한 대학진학 길라잡이



## 여는 글

---

우리나라는 유독 교육열이 높다고 알려져 있으며, ‘부모의 정보력이 자녀의 대학을 좌우한다’는 말은 우리사회에서 유명한 격언이 되었습니다. 그러나 자녀의 일이라면 물불을 가리지 않고 열심을 내는 일반 학부모님들도 자주 바뀌는 대학입시 제도를 쫓아가기가 너무 어렵다고 호소를 많이 합니다. 입시용어도 어렵고, 대학마다의 입시전형도 다양하기 때문입니다. 그럴진대 타국에서 와 한국어도 서툴고 문화도 낯설은 다문화가족 학부모님들은 더욱 어려움을 겪을 수밖에 없지요.

실제로 '15년에 실시된 전국 다문화가족 실태조사에 따르면, 다문화자녀의 취학률은 우리나라 전체 취학률보다 낮은 수준이며 학교급이 올라가면서 그 격차는 더욱 벌어진다고 합니다. ‘대학 이상의 고등교육기관’ 취학률은 53.3%로 전체 취학률 68.1% 대비 14.8%나 낮은 수준으로 나타났습니다. 그래서 일까요? 다문화가족 학부모님들은 ‘내가 잘 몰라서 우리 아이가 대학진학도 못하고 잘못되는 것 아닌가’하는 걱정과 조바심이나 죄책감을 나타내는 경우도 많다고 합니다.

서울시에서 이번에 준비한 ‘다문화가족 자녀 대학진학 길라잡이’는 이러한 맥락에서 다문화가족 학부모님들의 어깨를 조금이나마 펴 드리기 위해서 탄생하게 되었습니다. 2018년 대학입학 전형을 다문화가족 맞춤형으로 알기 쉽게 풀어서 기술하였고, 특별히 다문화가족이니까 지원해 볼 수 있는 특별전형도 비교적 자세히 소개하였습니다. 부족한 점이 많겠지만, 그래도 차근차근 읽어보시고 조금이나마 도움이 되시길 바랍니다.

앞으로도 서울시는 다문화가족 학부모님들의 기댈 어깨가 되어 드리기 위해 지속적으로 노력하겠습니다.

서울특별시



# Content

## 제1장 대입전형의 이해

1. 대학분류
2. 입시용어의 이해

## 제2장 2018 대입전형의 이해

1. 수시모집
  - 가. 수시모집 일정
  - 나. 수시모집의 특징
  - 다. 수시모집의 전형별 특징 및 지원 전략
    - 1) 학생부교과전형
    - 2) 학생부종합전형
    - 3) 논술전형
    - 4) 적성전형
2. 정시모집
  - 가. 정시모집 일정
  - 나. 정시모집의 특징
  - 다. 정시 대비 및 지원전략





### 제3장 다문화가정 자녀 특별전형 안내

### 부록\_대입 Q&A

1. 다문화가정 자녀전형 자격조건
2. 다문화가정 자녀전형 준비사항
3. 다문화가정 자녀전형을 실시하는 대학
4. 전문대 다문화가정 자녀전형
5. 다문화가정 자녀전형 지원 전략






# 다문화가정 예비수험생을 위한 대학진학 길라잡이



# 제 1장 대입전형의 이해





## 제 1장 대입전형의 이해



### 1. 대학 분류

- 대학입시를 이해 하기 앞서 우리나라의 대학제도에 대한 이해가 선행되어야 한다. 우리나라 대학 학제는 크게 4년제 대학과 전문대로 나뉘고, 다시 4년제 대학은 일반대학, 산업대학, 교육대학, 각종학교, 원격대학으로 구분된다.

〈표 1 : 대학 구분〉

| 구분   | 수업 연한 | 설립 주체  | 주요대학                               |
|------|-------|--------|------------------------------------|
| 일반대학 | 4년    | 국공립    | 서울대, 서울시립대, 강원대, 공주대, 충남대 등        |
|      |       | 사립     | 연세대, 고려대, 성균관대, 서강대, 이화여대, 한양대 등   |
| 산업대학 | 4년    | 사립     | 청운대, 호원대                           |
| 교육대학 | 4년    | 국립     | 서울교대, 경인교대, 춘천교대, 공주교대, 청주교대 등     |
| 각종학교 | 4년    | 국립     | 사관학교, 경찰대학, 전통문화대학, 한국예술종합학교 등     |
| 전문대학 | 2~4년  | 공립, 사립 | 강원도립대, 서울여자간호대, 송의여대, 한양여대 등       |
| 원격대학 | 4년    | 국립, 사립 | 한국방송통신대, 고려사이버대, 숭실사이버대 등          |
| 평생교육 | 2~4년  | 사설     | 호서전문학교, 고려전문학교, 숭실대 전산원, 동국대 전산원 등 |

- 일반대학은 교육부에서 운영하는 우리가 흔히 알고 있는 일반적인 대학을 통칭한다. 수업연한이 4년이기 때문에 4년제 대학이라고 부르고, 설립 주체에 따라 국립대, 공립대, 사립대로 분류된다. 국립대학은 국가에서 세우고 학교 운영비 중 상당 부분을 국가에서 책임지고 있기 때문에 학생들이 내야하는 등록금이 저렴한 편이다. 공립대학은 관공서에서 설립하여 운영하는 대학을 말하는데, 우리나라에는 서울시립대학교가 유일하다. 서울시 예산으로 운영되기 때문에 일반대학 중 등록금이 가장 저렴하여 소위 반값 등록금 대학이라고 불리기도 한다.





- 산업대학은 전국에 2개가 있다. 충청남도 홍성군과 인천광역시 두 군데에 캠퍼스가 있는 청운대학교와 전라북도 군산에 있는 호원대학교가 산업대학이다. 산업대의 설립취지는 산업체에서 근무하고 있는 직장인에게 교육의 기회를 제공한다는 취지에서 만들어졌다. 그래서 산업대 내에는 산업체 연계 교육과정이다. 그렇다고 산업대가 직장인들만 다니는 대학은 아니다. 일반학생들도 다닌다. 대학입학 방식도 일반대학과 동일하게 수시는 학생부중심으로 정시는 수능으로 선발한다.
- 교육대학은 학생선발이나 대학 운영은 일반대학과 동일하지만, 모집단위(학과)가 초등교육과만 있는 대학을 말한다. 서울교육대학, 경인교육대학, 춘천교육대학, 청주교육대학, 공주교육대학, 전주교육대학, 광주교육대학, 대구교육대학, 부산교육대학, 진주교육대학이 있다. 교육대학 외에 초등교육과가 있는 일반대학은 이화여대, 한국교원대, 제주대뿐이다. 초등학교 교사가 되려면 반드시 교육대학이나 초등교육과를 졸업해야만 된다.
- 각종학교는 교육부가 아닌 기타 정부부처에서 운영하는 대학으로 소관 부처의 목적에 따른 인재를 육성하기 위해 설립한 대학을 말한다. 국방부는 육군사관학교, 해군사관학교, 공군사관학교, 국군간호사관학교 등을 운영하고 있고, 안전행정부에서는 경찰대학을, 문화관광부에서는 한국전통문화학교와 한국예술종합학교를 운영하고 있다. 미래창조과학부에서 운영하는 한국과학기술원(카이스트), 대구과학기술원(디지스트), 광주과학기술원(지스트), 울산과학기술원(유니스트)도 각종학교 분류에 들어가고, 고용노동부에서 운영하는 폴리텍 대학도 여기에 해당된다.
- 최근 통신기술의 발전과 평생교육의 중요성이 강조되면서 원격대학이 많아졌다. 원래 전통적인 원격대학으로는 유명한 한국방송통신대학이 있다. 이외에 인터넷을 통해 수업이 진행되는 사이버대학이 있다.
- 전문대학 역시 교육부 소관인 일반 전문대와 평생교육법에 의해 운영되는 전공 전문대로 나누어 운영되는데, 전공 전문대로 서울 명동에 있는 정화예술대학과 서울 방배동의 백석예술대학, 서울 논현동에 국제예술대학이 있다. 나머지 대학은 일반적인 전문대이다.



- 전문대를 졸업하면 원래 전문학사라는 학위가 나온다. 전문학사로는 대학원 진학이 불가능하기 때문에 전문대를 졸업한 사람이 대학원 진학을 위해서는 4년제 대학으로 편입을 하거나 학점은행제라는 제도를 통해 별도로 학사학위를 따야만 했다. 이러한 불편을 없애기 위해 최근 전문대에서는 심화과정을 설치하여 전문대 2학년을 마치고 심화과정으로 들어가서 2년을 더 공부하면 전문대에서도 학사학위를 수여한다. 한편 수업연한 2년만으로 전문 인력을 키우기 어려운 학과들인 유아교육과나 간호학과의 경우 전문대 내에서도 3년이나 4년제 교육과정을 운영하기도 한다.
- 평생교육법에 의해 학사학위를 받을 수 있거나 전문대 졸업과 동등한 자격을 얻을 수 있는 곳이 있다. 호서전문학교, 서울예술종합학교, 한국방송진흥원, 고려전문학교 등 전문학교가 있고, 송실대전산원, 동국대전산원, 독학사컬리지 등 평생교육원이 있다. 이 학교는 학점 이수 형태로 수업료를 내고 수업을 들으면 학점이 인정되어 2~4년간 140학점을 이수하면 학사학위가 나온다. 이 학사학위를 이용하여 대학원을 진학하거나 다른 대학에 학사편입시험을 볼 수 있다.

## 2. 입시용어의 이해

### 가. 대입 전형 시기에 의한 구분

대학입시는 전형 시기, 즉 원서를 접수하고 입학시험을 보는 시기에 따라 수시, 정시, 추가 총 3시기로 나뉜다.

#### 1) 수시모집

수시모집이란 ‘수시(隨時)로 선발한다.’라는 말의 준말로 미국 대학의 Early-Decision 제도와 유사한 입시제도이다. 미국 제도가 말 그대로 정해진 기간에 구애받지 않고 언제든지 학생들을 선발하는 제도를 의미한다면, 우리나라의 수시는 수능 이전에 접수하여 선발하는 제도라고 정의를 내릴 수 있다. 따라서 수시는 보통 9월에 시작하여 12월에 종결된다.



수시모집은 국가 지정 시험인 수능의 영향력이 상대적으로 낮기 때문에 대학의 선발권을 상당히 보장하고 있다. 대학은 자신들의 실정에 따라 논술, 적성, 학생부 교과, 학생부종합 등 다양한 방식으로 학생을 선발할 수 있고, 지원 자격도 대학에 따라 달리 부여하기도 한다. 이에 많은 수험생들과 학부모들이 수시는 복잡하다는 인식을 강하게 가지고 있다.

지난 2013년부터는 정부의 대입간소화 정책에 따라 수시전형은 가급적 학생부를 활용하는 전형을 중심으로 삼고, 논술과 적성고사 등은 축소하도록 하여 과거에 비해 단순화되었다. 또한 수시모집 원서접수 6회 횟수는 원서 접수 건수 즉, 수험번호 부여 횟수를 기준으로 하며, 지원한 순서대로 6회가 제한이 된다. 정원 내외의 고른기회전형, 정원 외 특별전형(제외국민과 외국인전형 포함)을 포함한 수시 모든 전형이 횟수 제한에 해당이 된다.

#### 〈수시모집 6회 지원에 포함되지 않는 대학〉

| 유형              | 대학명  |
|-----------------|--|
| 특수목적대<br>(각종학교) | 육·해·공군사관학교, 국군간호사관학교, 경찰대학, DGIST(대구경북과학기술원), GIST(광주과학기술원), KAIST(한국과학기술원), UNIST, 한국방송통신대학교, 한국전통문화대학교, 한국예술종합학교 등 |
| 산업대             | 청운대, 호원대   |
| 전문대             | 전국의 모든 전문대학  |

※ 수시 6회 지원에 포함되지 않는 대학에 합격하는 경우에도 정시 전형 지원 불가

지원 횟수는 대학별로 횟수를 세지 않고 전형별로 횟수를 센다. 동일한 대학에서 복수의 전형에 지원한 경우에도 별도의 전형에 각각 지원한 것으로 산정한다.

쉽게 말하자면, 대학에 지원할 때마다 응시료가 발생하는데 응시료를 1회 지불할 때가 지원 1회가 된다. 같은 대학이라도 전형명이 다를 경우 중복 지원을 할 수 있는데, 이 때 응시료를 각각 내야하기 때문에 지원회수는 2회가 되는 것이다.

한편 수시모집 내에는 지원자의 자격 기준에 따라 크게 일반적인 전형과 특별전형으로 나눌 수 있다. 일반적인 전형의 지원 자격은 대체로 고등학교 졸업(예정 포함) 또는 그와 동등한 학력 인정이다. 다시 말해 국내 고등학교를 졸업했거나, 대입 검정고시를 합격했거나, 우리나라에서 학력을 인정해 주는 외국 고등학교를 졸업한 것을 말한다. 사실상 고등학교를 졸업한 누구나 응시할 수 있는 전형을 말한다.



반면 특별전형은 고등학교 학력은 기본으로 하고, 그 외에 부모의 사회경제적 조건이나 개인의 사회경제적 조건 또는 신체적 조건 등에서 특별히 배려해 주어야 할 대상에게 지원 자격이 부여되는 전형이다. 대학에 따라 전형 명칭은 다르지만 <사회적 배려 대상자>, <사회 기여자>, <고른기회> 등이 바로 그것이다. 이 전형의 자격 조건에는 장기복무 군인, 경찰, 소방관, 환경미화원의 자녀, 기초생활보장비 수급자, 차상위 복지급여 수급자, 국가유공자 자녀, 장애인 특별전형 등이 있다. 다문화가정 자녀특별전형도 대체로 이 전형을 통해 선발을 한다.

전문대도 수시 모집을 한다. 전문대는 대부분 학생부만 반영하여 학생을 선발한다. 간호과나 치위생과 등 인기 학과의 경우 전문계 고등학교나 지방 일반계 고등학교의 내신 우수자들이 대거 응시 높은 합격선을 보여준다.

전문대 수시모집은 수시 지원 6회 제한에 해당되지 않기 때문에 무제한으로 지원할 수 있으나, 수시에서 합격을 할 경우 정시는 아예 응시조차 할 수 없다는 점을 유념해야 한다.

## 2) 정시모집

정시모집이란 문자적으로 보면 국가에서 정한 시기에 학생을 선발한다는 의미이다. 정시모집은 대체로 수학능력시험 점수에 큰 비중으로 두고 선발한다. 일부 대학의 일부전형이나 학과에서 대학별 고사와 수능과 학생부를 모두 반영하지만, 거의 모든 대학들은 수능과 학생부만을 갖고 선발한다. 그나마도 학생부의 비중을 크게 낮춰 그 영향력을 무력화시키기 때문에 사실상 수능점수가 절대적이다. 쉽게 말해 수능 점수에 의해 줄 세우는 방식이라고 이해하면 될 것이다.

### <대입전형 유형>

| 구분 | 전형 유형    | 주요 전형 요소                 |
|----|----------|--------------------------|
| 수시 | 학생부 교과   | 교과 중심                    |
|    | 학생부 종합   | 비교과, 교과, 면접등(자소서, 추천서활용) |
|    | 논술/적성 위주 | 논술, 적성고사 등               |
|    | 실기 위주    | 실기 등 (특기 등 증빙 자료 활용 가능)  |
| 정시 | 수능 위주    | 수능 등                     |
|    | 실기 위주    | 실기 등 (특기 등 증빙 자료 활용 가능)  |



일반 4년제 대학의 경우 가군, 나군, 다군으로 분류하여 학생들에게 3번의 응시 기회를 준다. 여기에 산업대와 과학기술원(카이스트, 디지스트, 지스트, 유니스트) 등은 별도로 지원이 가능하기 때문에 학생들이 실질적으로 4년제 대학 정시모집에 응시할 수 있는 횟수는 산술적으로 최대 9번 이상까지 가능하다. 2, 3년제 전문대의 경우 실기 시험 일자가 겹치지 않는 한 원하는 모든 대학에 지원할 수 있으므로 10개 대학 이상도 응시 가능하다.

단 정시모집은 4년제든 2년제든 상관없이 수시에서 합격한 학생은 절대로 지원할 수 없으며 만약 수시 합격자가 정시에 지원하여 합격하면 끝까지 추적하여 합격을 취소시킨다. 학생부는 높지만 수능에 자신이 없어 하향하여 수시에 합격한 학생이 수능 점수가 높게 나왔을 때 아쉬움이 크다.

### 3) 추가모집

정시모집은 법적으로 2월 중순 경 모두 종결되기 때문에 이 시기까지 충원되지 않은 인원은 미충원 인원으로 남게 된다. 이 때 충원하지 못한 인원은 각 대학별로 추가 모집을 시행하게 되는데 생각보다 많은 대학에서 추가 모집을 실시한다. 전체적으로 서울권 다군 대학 중 일부와 상당수 지방대학들이 미충원 되어 추가모집을 하기 때문에 그 규모가 그리 작다고는 볼 수 없다. 추가모집은 대부분 수능 점수로 합불이 결정되기 때문에 정시모집과 전형방법은 비슷하다.

지원자격은 수시모집에서 합격한 사실이 없거나, 정시모집에서 불합격 또는 합격을 하였더라도 등록을 하지 않은 상태이어야 한다.

## 나. 전형 요소 구분

### 1) 학생부

학생부는 학생생활기록부 상 등재되어 있는 내용을 바탕으로 점수화된 전형요소를 말한다. 학생부에 등재된 내용 가운데는 학생을 변별할 만한 객관적인 내용이 교과 성적 밖에 없기 때문에 대개 입시기관이나 대학에서는 ‘학생부’라는 말과 ‘내신’ 또는 ‘교과’라는 말과 동의어로 사용하기도 한다. 그러나 최근에는 내신 성적과 함께 각종 기재된 내용을 통해 선발하는 학생부종합전형이 늘어나면서 학생부라는 말은 교과와 비교과를 모두 아우르는 의미로 사용하고 있다.



### 가) 교과

학생부에서 가장 중요하고 학생을 객관적으로 평가할 수 있는 영역이 바로 교과 영역이다. 흔히 내신이라고도 불리는 것으로 학생들의 중간고사, 기말고사 성적이라고 보면 된다. 정기고사 마다 각 교과목당 원점수 성적에 따라 상대평가로 9등급을 나누고 각 교과목 등급을 합산한 뒤 수업 단위수로 나누어 등급 평균을 만들어 낸다.

다음 표는 학생수 대비 몇 등을 해야 어느 정도 등급에 해당되는가를 가늠해 볼 수 있는 표이다.

〈학생부 교과 등급 분류 기준〉

| 구분   | 1등급<br>(4%) | 2등급<br>(11%) | 3등급<br>(23%) | 4등급<br>(40%) | 5등급<br>(60%) | 6등급<br>(77%) | 7등급<br>(89%) | 8등급<br>(96%) | 9등급<br>(100%) |
|------|-------------|--------------|--------------|--------------|--------------|--------------|--------------|--------------|---------------|
| 30명  | 1           | 3            | 7            | 12           | 18           | 23           | 27           | 29           | 30            |
| 100명 | 4           | 11           | 23           | 40           | 60           | 77           | 89           | 96           | 100           |
| 150명 | 6           | 17           | 35           | 60           | 90           | 116          | 134          | 144          | 150           |
| 200명 | 8           | 22           | 46           | 80           | 120          | 154          | 178          | 192          | 200           |
| 250명 | 10          | 28           | 58           | 100          | 150          | 193          | 223          | 240          | 250           |
| 300명 | 12          | 33           | 69           | 120          | 180          | 231          | 267          | 288          | 300           |
| 350명 | 14          | 39           | 81           | 140          | 210          | 270          | 312          | 336          | 350           |
| 400명 | 16          | 44           | 92           | 160          | 240          | 308          | 356          | 384          | 400           |
| 450명 | 18          | 50           | 104          | 180          | 270          | 347          | 401          | 432          | 450           |
| 500명 | 20          | 55           | 115          | 200          | 300          | 385          | 445          | 480          | 500           |

대학에서 반영할 때는 학교마다 다르지만, 서울대와 서강대, 연대의 일부 전형을 제외하고, 인문계열은 국어교과.수학교과.영어교과.사회교과의 등급 평균점을 반영하고 자연계열은 국어교과.수학교과.영어교과.과학교과를 반영한다. 음악, 미술, 체육, 종교, 기타 창의적 체험 활동에 해당하는 철학이나 진로 등은 반영하지 않는다.

학생부 교과 영역은 수시모집에서는 상당한 영향력을 갖고 있으나 수능 비중이 큰 정시에서는 그 의미를 찾기 힘들다. 결국 학생부 교과영역이 중요한 비중을 차지하는 이유는 수시모집 때문이다. 특히 내신 평균 등급이 3등급 전후의 학생들은 수시모집을 통해 다양한 방법으로 대학 지원이 가능하기 때문에 매우 중요하다.



### 〈수도권 00 대학교 수시 학생부 등급 환산 점수표 예시〉

| 등급 | 1   | 2  | 3  | 4  | 5  | 6  | 7  | 8  | 9  |
|----|-----|----|----|----|----|----|----|----|----|
| 점수 | 100 | 96 | 89 | 80 | 70 | 50 | 40 | 30 | 10 |

교과영역만 반영하여 학생을 선발하는 전형을 학생부교과전형이라고 한다. 학생부교과 전형의 합격선은 대학과 모집단위(학과)에 따라 천차만별이지만, 대체로 서울지역 대학들은 1.0~2.0등급에서 합격선이 결정된다.

#### 나) 비교과 영역

비교과 영역은 자치활동, 동아리활동, 진로활동, 봉사활동 등을 묶어서 창의적 체험활동이라 칭하는 항목이 있고, 수상경력, 행동발달 종합의견, 독서활동, 교과 세부 능력 및 특기사항 등 등 정기고사 이외의 학생의 모든 활동과 기록하는 것도 비교과 영역이라는 범주에 넣는다.

비교과 영역 중에 고등학교의 정규 교육과정에 포함된 활동을 창의적 체험활동이라고 한다. 학생들은 이 창의적 체험활동을 통해 창의성과 사고력 등을 성장·발전을 시키는데이 활동들과 성격들을 요약하면 다음과 같다.

| 영역    | 활동   | 성격   |
|-------|--|--|
| 자율활동  | <ul style="list-style-type: none"> <li>적응 활동</li> <li>자치 활동</li> <li>행사 활동</li> <li>창의적 특색 활동 등</li> </ul>                       | 학교는 학생 중심의 자율적 활동을 추진하고, 학생은 다양한 교육 활동에 능동적으로 참여한다.  |
| 동아리활동 | <ul style="list-style-type: none"> <li>학술 활동</li> <li>문화 예술 활동</li> <li>스포츠 활동</li> <li>실습 노작 활동</li> <li>청소년 단체 활동 등</li> </ul> | 학생은 자발적으로 집단 활동에 참여하여 협동하는 태도를 기르고 각자의 취미와 특기를 신장한다. |
| 봉사활동  | <ul style="list-style-type: none"> <li>교내 봉사활동</li> <li>지역사회 봉사활동</li> <li>자연환경 보호 활동</li> <li>캠페인 활동 등</li> </ul>               | 학생은 이웃과 지역사회를 위한 나눔과 배려의 활동을 실천하고, 자연환경을 보존한다.       |
| 진로활동  | <ul style="list-style-type: none"> <li>자기 이해 활동</li> <li>진로 정보 탐색 활동</li> <li>진로 계획 활동</li> <li>진로 체험 활동 등</li> </ul>            | 학생은 자신의 흥미, 특기, 적성에 적합한 자기 계발 활동을 통하여 진로를 탐색하고 설계한다. |



학생부종합에서 긍정적인 결과를 성취하려면 평상시 학교생활에서 창의적 체험활동을 통해 두각을 나타내는 것이 좋다. 창의적 체험활동에서 두각을 나타내려면 무엇보다 적극적이고 긍정적인 자세로 학교생활에 충실해야 한다.

특히 창의적 체험활동에서 추구하는 주요 역량(목표)은 대학에서 요구하는 대학별 인재상과 연결하여 생각해 볼 수 있기에 더욱 더 중요하다.

### 〈대학별 인재상〉

| 대학  | 인재상  | 창의적체험활동의 주요 역량                          |
|-----|--|---|
| 건국대 | <ul style="list-style-type: none"> <li>성(誠) : 전인적 인격의 지성인</li> <li>신(信) : 미래 지향의 전문인</li> <li>의(義) : 공동체 발전의 선두자</li> </ul>  | 자기관리 역량<br>공동체 역량                       |
| 경희대 | <ul style="list-style-type: none"> <li>세계인 : 세계 시민 의식, 글로벌 역량</li> <li>창조인 : 융합적 전문 지식, 창의적 문제 해결 역량</li> <li>문화인 : 문화 예술적 소양, 의사소통 능력</li> </ul>  | 자기관리 역량<br>창의적 사고 역량<br>의사소통 역량         |
| 고려대 | <ul style="list-style-type: none"> <li>학교생활에 충실하고 성실성, 리더십, 공선사후정신, 전공 적합성, 창의성을 갖춘 인재</li> </ul>  | 창의적 사고 역량<br>공동체 역량                     |
| 서강대 | <ul style="list-style-type: none"> <li>도덕적으로 건전하며 정의롭고, 남을 위하여 봉사하는 인성을 두루 갖춘 인재</li> <li>남과 함께, 남을 위하여, 남을 통하여 봉사하는 삶을 살아가려는 시대적 사명을 지닌 인재</li> <li>언어, 역사, 문화, 지리적인 한계를 넘어서 국제 사회에 능동적으로 참여할 수 있는 세계화된 인재</li> </ul>                                       | 공동체 역량<br>의사소통 역량                       |
| 서울대 | 세계를 선도하는 창의적 지식 공동체 <ul style="list-style-type: none"> <li>학교교육과정을 성실히 이수하고 학업능력이 우수한 학생</li> <li>학교생활에서 적극적이고 진취적인 태도를 보이는 학생</li> <li>글로벌 리더로 성장할 수 있는 자질을 가진 학생</li> <li>다양한 교육적, 사회적, 문화적 배경과 경험을 지닌 학생</li> <li>사회적 약자에 대한 배려와 공동체 의식을 가진 학생</li> </ul> | 자기관리 역량<br>지식정보 역량<br>의사소통 역량<br>공동체 역량 |
| 중앙대 | <ul style="list-style-type: none"> <li>의와 참의 정신을 바탕으로 진리탐구의 정신을 갖춘 자율적 교양인, 실용적 전문인, 실험적 창조인과 사회정의 구현을 위해 실천적으로 참여</li> <li>봉사하는 실천적 봉사인, 개방적 문화인</li> </ul>   | 지식정보처리 역량<br>창의적 사고 역량<br>공동체 역량        |





## 2) 대학수학능력시험

문자적으로 해석한다면 대학에서 수학(修學)할 수 있는 능력 즉 공부를 할 수 있는 능력을 측정하는 시험이다. 그러나 실제로는 고등학교의 교과과정 전반에 관한 시험이다. 수능시험은 고등학교에서 배운 개념을 이용하여 새로운 상황 속에 문제를 해결할 수 있는지를 묻는 사고력 측정 문제가 많다. 따라서 무조건 열심히 공부하는 학생보다 다양하고 유연한 사고를 갖춘 학생들에게서 더 좋은 점수가 나오는 경향이 있다. 수능 성적을 높이기 위해서는 개념 공부를 철저히 하고 독서와 토론 등을 통해 공부법을 다양화해야 한다. 선불리 문제 풀이만 덩비면 오히려 공부에 흥미를 잃을 수 있는 것이 바로 수능이다. 수능에서는 '영역'이라는 말로 표현하여 국어영역, 수학영역, 영어영역, 사회탐구영역, 과학탐구영역으로 구분하고 있다.

### 〈수능 영역별 문항 수, 시험시간 및 선택과목〉

| 구분영역         |          | 문항 수      | 문항유형                             | 배점    |            | 시험 시간      | 출제범위(선택과목)   |
|--------------|----------|-----------|----------------------------------|-------|------------|------------|--|
|              |          |           |                                  | 문항    | 전체         |            |  |
| 국어           |          | 45        | 5지선다형                            | 2,3   | 100점       | 80분        | 화법과 작문, 독서와 문법, 문학을 바탕으로 다양한 소재의 지문과 자료를 활용하여 출제   |
| 수학<br>(택 1)  | 가형       | 30        | 1~21번<br>5지선다형,<br>22~30번<br>단답형 | 2,3,4 | 100점       | 100분       | 미적분Ⅱ, 확률과 통계, 기하와 벡터   |
|              | 나형       |           |                                  |       |            |            | 수학Ⅱ, 미적분Ⅰ, 확률과 통계  |
| 영어           |          | 45        | 5지선다형<br>(듣기17문항)                | 2,3   | 100점       | 70분        | 영어Ⅰ, 영어Ⅱ를 바탕으로 다양한 소재의 지문과 자료를 활용하여 출제   |
| 한국사<br>(필수)  |          | 20        | 5지선다형                            | 2,3   | 50점        | 30분        | 한국사를 바탕으로 우리 역사에 대한 기본 소양을 평가하기 위한 핵심 내용 중심으로 출제   |
| 탐구<br>(택 1)  | 사회<br>탐구 | 과목당<br>20 | 5지선다형                            | 2,3   | 과목당<br>50점 | 과목당<br>30분 | 생활과 윤리, 윤리와 사상, 한국 지리, 세계 지리, 동아시아사, 세계사, 법과 정치, 경제, 사회·문화<br>9개 과목 중 최대 택 2                           |
|              | 과학<br>탐구 | 과목당<br>20 | 5지선다형                            | 2,3   | 과목당<br>50점 | 과목당<br>30분 | 물리Ⅰ, 화학Ⅰ, 생명 과학Ⅰ, 지구 과학Ⅰ, 물리Ⅱ, 화학Ⅱ, 생명 과학Ⅱ, 지구 과학Ⅱ<br>8개 과목 중 최대 택 2                                   |
|              | 직업<br>탐구 | 과목당<br>20 | 5지선다형                            | 2,3   | 과목당<br>50점 | 과목당<br>30분 | 농업 이해, 농업 기초 기술, 공업 일반, 기초 제도, 상업 경제, 회계 원리, 해양의 이해, 수산·해운 산업 기초, 인간 발달, 생활 서비스 산업의 이해<br>10개 과목 중 택 2 |
| 제2외국어/<br>한문 |          | 과목당<br>30 | 5지선다형                            | 1,2   | 과목당<br>50점 | 과목당<br>40분 | 독일어Ⅰ, 프랑스어Ⅰ, 스페인어Ⅰ, 중국어Ⅰ, 일본어Ⅰ, 러시아어Ⅰ, 아랍어Ⅰ, 베트남어Ⅰ, 한문Ⅰ<br>9개 과목 중 택 1                                 |



2017학년도 수능(2016.11월 실시)부터는 한국사를 필수 과목으로 선정하였다. 국어, 수학, 영어, 탐구영역을 아무리 잘 보아도 한국사를 응시하지 않으면 그 수능은 무효가 된다. 한국사는 절대평가로 실시된다. 절대평가란 일정한 점수를 받으면 일정한 등급을 부여하는 방식이다.

2018학년도 수능(2017.11월 실시 예정)부터는 한국사와 함께 영어도 절대평가화 되었다. 한국사와 영어는 성적표에 등급만 표기되어 나온다.

#### 〈한국사, 영어 등급 구분〉

| 등급  | 과목  | 1       | 2      | 3      | 4      | 5      | 6      | 7      | 8      | 9     |
|-----|-----|---------|--------|--------|--------|--------|--------|--------|--------|-------|
| 기준  | 한국사 | 50~40점  | 39~35점 | 34~30점 | 29~25점 | 24~20점 | 19~15점 | 14~10점 | 9~5점   | 4~0점  |
| 원점수 | 영어  | 100~90점 | 89~80점 | 79~70점 | 69~60점 | 59~50점 | 49~40점 | 39~30점 | 29~20점 | 19~0점 |

#### 〈2018학년도 대학수학능력시험 성적통지표〉 예시

| 수험번호     | 성명       | 주민등록번호         | 출신고교 (반 또는 졸업연도) |     |        |      |        |                |
|----------|----------|----------------|------------------|-----|--------|------|--------|----------------|
| 12345678 | 홍길동      | 991234-1087654 | 한국고 (2017)       |     |        |      |        |                |
| 구분       | 국어<br>영역 | 수학영역           | 영어<br>영역         | 한국사 | 과학탐구영역 |      |        | 제2외국어/<br>한문영역 |
|          |          | '가'형           |                  |     | 화학 I   | 생물 I | 지구과학 I | 일본어            |
| 표준점수     | 131      | 137            | *                | *   | 64     | 61   | 73     | 69             |
| 백분위      | 93       | 95             | *                | *   | 93     | 87   | 97     | 95             |
| 등급       | 2        | 2              | 1                | 3   | 2      | 3    | 1      | 2              |

2017. 12. 12.  
한국교육과정평가원장



### 3) 반영지표(원점수, 표준점수, 백분위, 기타)

- 원점수: 원점수란 해당 영역의 문항 중 수험생이 정답을 한 문항의 배점을 합한 점수이다. 국어, 수학, 영어 영역은 각각 100점 만점이고, 탐구영역은 과목당 50점 만점이다. 따라서 국어, 수학, 영어 영역 3개 영역과 탐구영역 4과목을 모두 선택한 수험생의 모든 원점수 만점은 400점이 된다. 이 중 수험생이 정답을 한 모든 문항의 점수의 합이 원점수 총점이 된다. 원점수는 수능 성적표 상에는 공개되지 않고, 원점수 자체가 시험의 난이도를 반영하지 못하기 때문에 원점수를 갖고 진학상담을 한 다거나 희망 대학에 지원 가능성 여부를 체크하는 것은 큰 의미가 없다.
- 표준점수: 영역/선택과목별로 난이도가 다르고 응시집단 규모와 성격이 다르기 때문에 원점수로는 점수의 우열을 단순히 비교할 수 없는 문제점을 해소하기 위하여, 새로운 점수로 변환한 것이 표준점수다. 표준점수는 해당 영역/선택과목에 응시한 수험생이 얻은 원점수로부터 그 영역/선택과목의 평균·표준편차를 구하고, 전체 평균과 수험생 개인의 점수와의 차이를 표준편차를 단위로 하여 변환한 것이다. 국어, 수학, 영어 영역의 표준점수는 평균 100, 표준편차 20으로 하고, 사/과탐 영역과 제2외국어/한문영역의 표준점수는 과목당 평균 50 표준편차 10으로 한다.

| 영역          | 문항수 | 원점수 만점 | 표준점수 |      |       |
|-------------|-----|--------|------|------|-------|
|             |     |        | 평균   | 표준편차 | 범위**  |
| 국어          | 50  | 100    | 100  | 20   | 0~200 |
| 수학          | 30  | 100    | 100  | 20   | 0~200 |
| 영어          | 50  | 100    | 100  | 20   | 0~200 |
| 사회/과학/직업탐구* | 20  | 50     | 50   | 10   | 0~100 |
| 제2외국어/한문*   | 30  | 50     | 50   | 10   | 0~100 |

\* 사회/과학/직업탐구영역과 제2외국어/한문영역의 경우 1과목의 문항수, 표준점수임

\*\* 범위는 (해당 영역/과목의 평균)  $\pm$  5  $\times$  (해당 영역/과목의 표준편차)임



## ▶ 국어, 수학, 영어 영역의 표준점수

$$\frac{(\text{개인이 얻은 원점수}) - (\text{전체집단의 평균점수})}{\text{표준편차}} \times 20 + 100$$

## ▶ 탐구영역, 제2외국어/한문의 표준점수

$$\frac{(\text{개인이 얻은 원점수}) - (\text{전체집단의 평균점수})}{\text{표준편차}} \times 10 + 50$$

따라서 표준점수는 시험의 난이도와 수험생 집단의 성격과 규모에 관계없이 같은 척도로 변환한 표준화된 점수이다.

실제 대학수학능력시험에서는 원점수를 제공하지 않고 표준 점수만을 제공한다. 그런데 같은 표준점수라 하더라도 해당 영역/선택과목 응시자 전체의 득점분포 형태에 따라 성취수준의 상대적인 위치가 달라지기 때문에 그것만으로는 성적의 우열을 알기 어렵다.

※ 표준점수 산출 사례 - 〈외국어영역〉 원점수 평균 60, 표준편차 21

## ▶ 원점수가 85점인 경우

$$Z\text{점수} = \frac{(85) - (60)}{21} = 1.2$$



$$\text{표준점수} = (1.2 \times 20) + 100 = 124$$

## ▶ 원점수가 100점인 경우

$$Z\text{점수} = \frac{(100) - (60)}{21} = 1.9$$



$$\text{표준점수} = (1.9 \times 20) + 100 = 138$$



※ 표준 점수를 쉽게 이해하려면 평균점을 기억하면 된다. 평균점은 해당 영역을 응시한 학생들의 원점수 평균을 말하는 것이다. 언, 수, 외의 경우 기본점수 100을 탐구과목의 경우 50점을 부여한 뒤 평균보다 원점수가 높은 학생에게는 공식에 따라 나온 점수를 가산하고 낮으면 감산한다. 따라서 어떤 학생의 성적표에 언어영역 표준점수가 95점으로 나와있다면 이 학생은 전체 수험생들에 비해 언어영역 점수가 약간 뒤떨어진다고 보면 된다.

- 백분위: 영역별로 표준점수에 의한 석차를 산출하여 비교 집단(학급/학교/전국)에서의 상대적 위치를 ‘100을 만점으로 환산한 수’를 말하는 것으로, 한 수험생이 얻은 점수보다 낮은 점수를 얻은 수험생들의 수를 비율로 나타낸 것을 뜻한다. 따라서 백분위는 한 수험생의 집단 내에서의 상대적 위치를 알려준다.

$$(\text{백분위}) = \frac{(\text{자신보다 낮은 점수의 인원수}) + (\text{자신과 같은 점수의 인원수}) \div 2}{\text{비교집단의 전체인원수}} \times 100$$

- 등급: 등급은 영역별로 산출된 표준점수에 의하여 9등급으로 구분하여 부여한다. 수시 2학기 모집에서는 대학수학능력시험 등급으로 최저 학력 수준을 요구하기도 하는데, 이 경우 등급은 당락의 중요한 관건이 된다. 등급의 구성은 아래의 표와 같다.

| 등급      | 1    | 2            | 3            | 4            | 5            | 6            | 7            | 8           | 9   |
|---------|------|--------------|--------------|--------------|--------------|--------------|--------------|-------------|-----|
| 비율(%)   | 4    | 7            | 12           | 17           | 20           | 17           | 12           | 7           | 4   |
| 누적비율(%) | 4    | 11           | 23           | 40           | 60           | 77           | 89           | 96          | 100 |
| 백분위     | 96이상 | 89이상<br>96미만 | 77이상<br>89미만 | 60이상<br>77미만 | 40이상<br>60미만 | 23이상<br>40미만 | 11이상<br>23미만 | 4이상<br>11미만 | 4미만 |

전체 9등급 중 상위 4%(백분위 96이상)에 해당하는 수험생에게는 1등급을 부여하고, 1등급을 제외한 상위 11%(백분위 89이상 96미만)까지의 수험생에게는 2등급을 부여하여 순차적으로 9등급까지의 등급을 부여한다. 이때 등급의 경계선에 있는 동점자는 상위 등급으로 처리한다. 한편 동점자에 의하여 등급의 실제 구성비가 달라지기도 하고, 2등급이 없어지는 경우도 있다.



# 다문화가정 예비수험생을 위한 대학진학 길라잡이





## 제 2장

# 2018 대입전형의 이해



## 제 2장 2018 대입 전형의 이해



### 1. 수시모집

#### 가. 수시모집 일정

수시 원서 접수는 2017. 9. 11.(월) ~ 9. 15.(수) 중 3일 이상을 대학별로 정해서 접수하게 된다. 단 재외국민과 외국인 특별전형만은 2017. 7. 1(토) ~ 7. 7(금)에 수시 원서 접수를 한다.

##### 〈 수시모집 일정 〉

| 구분                 | 내용  |
|--------------------|---|
| 원서접수               | 수시모집 접수 : 2017. 9. 11(월) ~ 9. 15(금) 중 3일 이상<br>※ 재외국민과 외국인 특별전형 : 2017. 7. 1(토) ~ 7. 7(금) |
| 전형기간               | 2017. 9. 11(월) ~ 12. 13(수)(94일)<br>(다만 재외국민과 외국인 특별전형은 7~8월 중 전형 권장)                      |
| 합격자 발표             | 2017. 12. 15(금) 이전  |
| 합격자 등록             | 2017. 12. 18(월) ~ 21(목)(4일)   |
| 수시 미등록 총원 합격 통보 마감 | 2017. 12. 27(수) 21:00까지   |
| 수시 미등록 총원 등록 마감    | 2017. 12. 28(목)까지   |

#### 나. 수시모집의 특징

##### 1) 수시모집의 일반적인 특징

- 수시모집 인원이 지속적으로 증가하면서 수시모집은 입시의 중심이 되었다. 반면 정시모집인원은 전년도에 비해 14,424명이 감소하면서 수시 73.7%, 정시 26.3%의 비율이 되었다.





- 인구수 감소에 따라 대학 구조조정이 진행되면서 대학입학 정원 자체가 줄었음에도 불구하고 수시 모집인원은 오히려 약간 증가하였다. 이를 달리 해석하자면 정시 모집인원의 감소 규모가 상당히 크다는 것을 의미하고, 더 나아가 정시로 대학 가기가 정말 어려워졌음을 말한다. 수시는 선택이 아니라 필수이다.

#### 〈모집시기별 인원 및 비율〉

| 구분      | 수시모집    |       | 정시모집    |       | 계(명)    |
|---------|---------|-------|---------|-------|---------|
|         | 모집인원(명) | 비율(%) | 모집인원(명) | 비율(%) |         |
| 2018학년도 | 259,673 | 73.7  | 92,652  | 26.3  | 352,325 |
| 2017학년도 | 248,669 | 69.9  | 107,076 | 30.1  | 355,745 |
| 증감      | ▲11,004 | ▲3.8  | ▼14,424 | ▼3.8  | ▼3,420  |

- 상위권 대학일수록 수시모집 비중이 높다. 수도권 주요 대학과 주요 지방 거점 국립대학들은 대체로 60% 이상 수시모집에서 학생들을 선발한다. 특히 서울대, 연세대, 고려대, 성균관대, 한양대, 중앙대 등은 수시모집에서 전체 모집인원의 70% 이상을 선발한다. 서울대 79.1%, 건국대 61.3%, 경희대 71.3%, 고려대 84.9%, 동국대 71.8%, 서강대 76.2%, 성균관대 80.7%, 숙명여대 60.9%, 숭실대 64.1%, 연세대 71%, 이화여대 73.8%, 중앙대 69.5%, 한국외국어대 59.6%, 한양대 69.9%, 아주대 86.8%이다. 주요 대학들 중에 연세대와 중앙대만 전년도에 비해 약간 줄었을 뿐 대다수 대학들 수시모집 비율을 늘렸다. 더욱이 포스텍이나 카이스트를 포함한 과학기술원 역시 수시모집 비율이 높기 때문에 상위권 대학으로 갈수록 수시모집을 통하여 선발하는 인원이 많다. 따라서 상위권 대학을 목표로 하는 수험생들일수록 수시를 놓칠 경우 정시에 치열함을 피할 수 없음을 유념해야 한다.

**〈2018학년도 주요대학 수시모집 비율 변화〉**

| 대학 명    | 2017 비율(%) | 2018 비율(%) | 전년대비 비율 증감(%) |
|---------|------------|------------|---------------|
| 가천대     | 70.5       | 69.6       | ▼ 0.9         |
| 가톨릭대    | 65.0       | 65.9       | 0.9           |
| 건국대     | 56.0       | 61.3       | 5.3           |
| 경기대     | 64.7       | 72.9       | 8.2           |
| 경인교대    | 60.0       | 70.0       | 10.0          |
| 경희대     | 71.8       | 71.3       | ▼ 0.5         |
| 고려대     | 74.7       | 84.9       | 10.2          |
| 광운대     | 64.8       | 66.6       | 2.1           |
| 국민대     | 64.8       | 65.5       | 0.7           |
| 단국대     | 57.2       | 65.2       | 8.0           |
| 덕성여대    | 54.2       | 63.9       | 9.7           |
| 동국대     | 60.3       | 71.8       | 11.5          |
| 동덕여대    | 47.1       | 59.6       | 12.5          |
| 명지대     | 65.0       | 70.4       | 5.4           |
| 삼육대     | 75.0       | 77.0       | 2.0           |
| 상명대     | 55.4       | 63.1       | 7.7           |
| 서강대     | 68.3       | 76.2       | 7.9           |
| 서경대     | 46.3       | 57.7       | 11.4          |
| 서울과학기술대 | 61.3       | 61.3       | 0             |
| 서울교대    | 56.4       | 60.3       | 3.9           |
| 서울대     | 77.5       | 79.1       | 1.6           |
| 서울시립대   | 52.3       | 62.9       | 10.6          |
| 서울여대    | 60.0       | 60.8       | 0.8           |
| 성균관대    | 71.7       | 80.7       | 9.0           |
| 성신여대    | 68.3       | 72.0       | 3.7           |
| 세종대     | 56.3       | 58.2       | 1.9           |
| 숙명여대    | 56.5       | 60.9       | 4.4           |
| 숭실대     | 61.6       | 64.1       | 2.5           |



| 대학 명     | 2017 비율(%) | 2018 비율(%) | 전년대비 비율 증감(%) |
|----------|------------|------------|---------------|
| 아주대      | 66.9       | 86.8       | 19.9          |
| 연세대      | 72.5       | 72.0       | ▼ 0.5         |
| 이화여대     | 67.2       | 73.8       | 6.6           |
| 인하대      | 66.7       | 82.8       | 16.1          |
| 중앙대      | 71.2       | 69.5       | ▼ 1.7         |
| 한국교원대    | 64.1       | 65.7       | 1.6           |
| 한국외대     | 55.5       | 59.6       | 4.1           |
| 한국항공대    | 66.8       | 67.6       | 0.8           |
| 한성대      | 71.0       | 71.1       | 0.1           |
| 한양대(에리카) | 63.7       | 66.6       | 2.9           |
| 한양대      | 69.8       | 69.9       | 0.1           |
| 홍익대      | 62.8       | 62.3       | ▼ 0.5         |

- 수시모집에서 선발하는 전형은 학생부 교과 전형(교과, 면접 중심), 학생부 종합 전형(교과, 비교과, 면접 중심), 논술 전형(논술 중심), 실기 전형(예체능 실기, 어학/수학/과학 등 특기 중심), 기타 전형(재외국민, 외국인) 다섯 가지가 있다. 전체 모집인원 기준으로 학생부 교과 전형 40.1%, 학생부 종합 전형 23.7%, 실기 전형 8.5%, 논술 전형 3.7%이다. 수시모집 전체 모집인원 기준으로 보아도 학생부 교과 전형 54.3%, 학생부 종합 전형 32.0%, 실기 전형 7.1%, 논술 전형 5.1%로 비율 높은 순위는 동일하다. 다만 대입 현장에서 관습적으로 하나의 전형으로 인정되는 적성 전형은 가장 규모가 큰 학생부 교과 전형에 포함되어 분류된다.



### 〈수시모집 전형유형별 모집인원과 비율〉

| 모집<br>시기 | 전형유형    | 2018학년도 |       | 2017학년도 |       |
|----------|---------|---------|-------|---------|-------|
|          |         | 모집인원(명) | 비율(%) | 모집인원(명) | 비율(%) |
| 수시       | 학생부(교과) | 140,935 | 40.0  | 141,292 | 39.7  |
|          | 학생부(종합) | 83,231  | 23.6  | 72,101  | 20.3  |
|          | 논술 위주   | 13,120  | 3.7   | 14,861  | 4.2   |
|          | 실기 위주   | 18,466  | 5.3   | 17,942  | 5.0   |
|          | 기타      | 3,921   | 1.1   | 2,473   | 0.7   |
|          | 계       | 259,673 | 73.7  | 248,669 | 69.9  |

- 수시모집에서 가장 많이 활용되는 전형요소는 학교생활기록부(이하 '학생부')이다. 학생부를 가지고 학생을 선발하는 전형을 학생부중심(또는 학생부위주)전형이라고 말한다. 학생부중심(위주)전형은 학생부 교과전형과 학생부종합전형으로 또 다시 나뉜다. 이 학생부위주전형의 전체 모집인원은 수시 총 모집인원 259,673명 중 무려 224,166명이나 달하는데 비율로 따져 보면 86.3%나 된다. 학생부 교과 전형은 서울, 인천, 대구를 제외한 전국 모든 지역에서 규모가 가장 큰 전형이지만 학생들의 선호 대학이 많은 서울과 인천은 학생부 종합 전형의 규모가 가장 크다.

### 〈수도권 대학 전형유형별 모집 인원 증감〉

| 지역 | 시기   | 학생부교과  | 학생부종합  | 논술     | 실기    | 수능     |
|----|------|--------|--------|--------|-------|--------|
| 서울 | 2018 | 10,272 | 30,485 | 8,846  | 8,393 | 21,996 |
|    | 2017 | 10,841 | 24,936 | 10,042 | 8,653 | 23,788 |
|    | 증감   | -569   | 5,549  | -1,196 | -260  | -1,792 |
| 인천 | 2018 | 1,778  | 2,845  | 564    | 401   | 1,715  |
|    | 2017 | 1,455  | 2,015  | 859    | 435   | 2,506  |
|    | 증감   | 323    | 830    | -295   | -34   | -791   |
| 경기 | 2018 | 16,175 | 8,049  | 1,724  | 4,600 | 10,069 |
|    | 2017 | 15,397 | 8,588  | 1,816  | 4,642 | 12,330 |
|    | 증감   | 778    | -539   | -92    | -42   | -2,261 |



- 학생부는 학생의 활동을 바탕으로 1학년 때부터 차근차근 만들어지는 서류 자료이기 때문에 단기간에 만들어지지 않는다. 학생부교과전형은 꾸준히 높은 내신 성적을 유지한 학생이 유리하고, 학생부종합전형을 대비하기 위해서는 2~3년간 동안 역시 꾸준히 교과와 비교과활동에 노력해 온 학생에게 유리하다.
- 논술 전형의 모집 인원은 지속적으로 감소하였다. 논술 전형을 실시하는 대학 수는 31개 대학(분교 별도)으로 전년도보다 1개 대학이 증가하였으나 모집 인원은 1,741명이나 감소하였다. 고교교육 정상화 차원에서 논술 전형의 비중은 그 동안 지속적으로 축소되었던 것이다. 이 가운데 덕성여대와 한국산업기술대가 2018학년도에 논술 전형을 신설하였다.

#### 〈논술시험 대학 수, 모집인원 및 비율〉

| 구분      | 2018학년도 |        |      | 2017학년도 |        |     | 2016학년도 |        |     |
|---------|---------|--------|------|---------|--------|-----|---------|--------|-----|
|         | 대학 수    | 모집인원   | 비율   | 대학 수    | 모집인원   | 비율  | 대학 수    | 모집인원   | 비율  |
| 수시      | 31      | 13,120 | 3.7  | 30      | 14,861 | 4.2 | 30      | 15,349 | 4.2 |
| 전년대비 증감 | 1       | -1,741 | -0.5 | 0       | -488   | 0   | -1      | -2,140 | 0.2 |

※ 논술 시험 신설 대학 : 덕성여대(모집 인원 299명), 한국산업기술대(모집 인원 150명)

- 최근 논술 시험은 공교육정상화촉진 및 선행교육규제에 관한 특별법에 따라 고교 교육과정 내에서 철저하게 출제하기 때문에 수험생들의 체감 난이도가 많이 낮아졌다. 따라서 학생부 교과성적은 일반적으로 5등급까지 반영을 미미하게 하지만 그 이후로는 큰 폭으로 점수 차를 벌이기 때문에 교과 성적의 영향력도 고려해야 한다.
- 논술 전형의 경쟁률은 약 20:1~75:1(의예과는 약 60:1~290:1)이다. 통계적으로 보면, 논술 전형에 지원한 한 명의 수험생이 이 전형으로 합격할 확률이 불과 4% 내외라고 한다. 그 만큼 합격하기 힘든 전형이다. 논술 전형이 아무리 학생부 위주 전형에 비하여 준비 기간이 짧다고 하더라도 적어도 1년 이상 체계적으로 꾸준히 준비해야 성공할 수 있다.



### 〈지역별 논술 시험 실시 대학〉

| 지역 | 대학 수 | 대학 명   |
|----|------|--|
| 서울 | 21   | 가톨릭대(의예과), 건국대, 경기대(인문/예술), 경희대, 광운대, 덕성여대<신설>, 동국대, 서강대, 서울과기대, 서울시립대, 서울여대, 성균관대, 세종대, 숙명여대, 숭실대, 연세대, 이화여대, 중앙대, 한국외대, 한양대, 홍익대 |
| 인천 | 1    | 인하대(의예과 폐지)  |
| 경기 | 10   | 가톨릭대, 경기대(인문/예술), 경희대(국제), 단국대, 아주대, 중앙대(안성), 한국외대(글로벌)(인문), 한국산업기술대<신설>, 한국항공대, 한양대(에리카)  |
| 강원 | 1    | 연세대(원주)  |
| 대구 | 1    | 경북대  |
| 부산 | 1    | 부산대  |
| 울산 | 1    | 울산대(의예과)   |

- 적성 시험의 모집 인원과 대학 수가 소폭 증가하였다. 적성시험을 실시하는 대학 수는 전년도에 비하여 2개 대학 증가하였고, 모집인원은 전년도에 비하여 323명 증가하였다.

### 〈적성 시험 실시 대학 수 및 모집인원〉

| 구분      | 2018학년도 |       | 2017학년도 |       | 2016학년도 |        |
|---------|---------|-------|---------|-------|---------|--------|
|         | 대학 수    | 모집인원  | 대학 수    | 모집인원  | 대학 수    | 모집인원   |
| 수시      | 12      | 4,885 | 10      | 4,562 | 11      | 4,639  |
| 전년대비 증감 | 2       | 323   | -1      | -77   | -2      | -1,196 |

※ 적성 시험 신설 대학 : 평택대(모집 인원 86명), 한성대(모집 인원 325명)

### 〈지역별 적성 시험 실시 대학〉

| 지역 | 대학 수 | 대학 명              |
|----|------|-------------------|
| 서울 | 3    | 삼육대, 서경대, 한성대<신설> |
| 인천 | 1    | 가천대(메디컬)          |



| 지역 | 대학 수 | 대학 명  |
|----|------|---|
| 경기 | 7    | 가천대(글로벌), 성결대(안양), 수원대(화성), 을지대(성남/의정부),<br>평택대(평택)〈신설〉, 한국산업기술대(시흥), 한신대(오산) |
| 세종 | 2    | 고려대(세종), 홍익대(세종)  |

※ 을지대 대전캠퍼스 적성전형 실시 학과들을 의정부캠퍼스로 옮길 예정.

- 고른기회 특별전형은 대학별독자적기준에 의한 전형(사회배려, 사회기여 등)과 경제적 배려 대상자 전형(농어촌, 저소득, 특성화고졸)인 정원외 특별전형이 있다. 다문화가정 자녀전형은 주로 대학별독자적기준에 의한 전형에 해당된다.

#### 〈고른기회 특별전형 모집 인원 및 비율〉

| 구분  | 2018학년도 |      | 2017학년도 |      | 2016학년도 |      |
|-----|---------|------|---------|------|---------|------|
|     | 모집 인원   | 비율   | 모집 인원   | 비율   | 모집 인원   | 비율   |
| 정원내 | 16,500명 | 4.6  | 15,005명 | 4.2  | 14,803명 | 4.1  |
| 정원  | 23,806명 | 6.8  | 24,078명 | 6.8  | 24,513명 | 6.7  |
| 합계  | 40,306명 | 11.4 | 39,083명 | 11.0 | 39,316명 | 10.8 |

- 고른기회 특별전형 중에서 지역고교 학생(수도권 제외)을 뽑는 지역인재 특별전형의 선발 규모가 확대되었다. 지역인재 특별전형은 지방 대학 및 지역균형 인재 육성을 위해 수도권을 제외한 지역의 대학에서 해당 지역의 고교 재학생(졸업생)을 대상으로 일정 인원을 선발하기 위하여 2015학년도에 신설한 전형이다. 지역인재 특별전형은 지역을 6개 권역(충청권, 호남권, 대구·경북권, 부산·울산·경남권, 강원권, 제주권)으로 나누어 학부는 전체 모집인원의 30% 이상을 해당 지역 고교를 졸업한 학생을 선발하고, 전문대학원은 20% 이상을 해당 지역 대학을 졸업한 학생을 선발하는 전형을 말한다. 다만 강원권 및 제주권은 지역의 여건을 고려하여, 학부의 경우는 15% 이상을, 전문대학원의 경우는 10% 이상을 선발한다.

**〈지역인재 특별전형 대학 수 및 모집인원〉**

| 구 분     | 대학   |         | 인원      |         | 총 모집인원 대비 비율(%) |         |
|---------|------|---------|---------|---------|-----------------|---------|
|         | 학교 수 | 전년대비 증감 | 모집 인원   | 전년대비 증감 | 비율              | 전년대비 증감 |
| 2018학년도 | 81개교 | 0       | 10,931명 | 811     | 3.1%            | 0.3     |
| 2017학년도 | 81개교 | 2       | 10,120명 | 140     | 2.8%            | 0.1     |
| 2016학년도 | 79개교 | 10      | 9,980명  | 2,502   | 2.7%            | 0.7     |

- 수능 영어와 한국사는 수사에서 수능최저학력기준으로 반영될 수 있다. 2018학년도에 처음으로 실시되는 영어 절대평가(등급만을 기재, 등급은 원점수를 고정 점수 분할 방식에 따라 9등급으로 구분 표기)는 문제의 난이도에 따라 대입의 최대 변수가 될 것이다.

**〈영어 등급 분할 원점수〉**

| 등급            | 과목 | 1      | 2     | 3     | 4     | 5     | 6     | 7     | 8     | 9    |
|---------------|----|--------|-------|-------|-------|-------|-------|-------|-------|------|
| 분할기준<br>(원점수) | 영어 | 100~90 | 89~80 | 79~70 | 69~60 | 59~50 | 49~40 | 39~30 | 29~20 | 19~0 |

**〈한국사 등급 분할 원점수〉**

| 등급            | 과목  | 1     | 2     | 3     | 4     | 5     | 6     | 7     | 8   | 9   |
|---------------|-----|-------|-------|-------|-------|-------|-------|-------|-----|-----|
| 분할기준<br>(원점수) | 한국사 | 50~40 | 39~35 | 34~30 | 29~25 | 24~20 | 19~15 | 14~10 | 9~5 | 4~0 |





### 〈한국사 수능최저학력기준 활용〉

| 등급  | 대학   |
|-----|--|
| 3등급 | 고려대(인문), 세종대(항공시스템공학), 연세대(인문), 한림대(의예)                                  |
| 4등급 | 가톨릭대(의예), 고려대(자연), 서강대, 서울교대, 성균관대, 연세대(자연), 울산대(의예), 중앙대, 한국외대(인문), 홍익대 |
| 5등급 | 경희대, 연세대(체능)   |
| 6등급 | 경기대, 수원대   |

- 수능최저학력기준의 변화가 많아졌다. 2018학년도 처음으로 영어 절대평가가 도입되고, 수시 수능 최저학력기준 완화 추세가 이어지면서 많은 대학들이 기준을 변경하였다. 기준을 약간 바꾼 대학들이 대부분이지만 기준이 크게 바뀌어 신설 또는 폐지되는 경우도 있다.

### 〈수능최저학력기준 주요 변경 내용〉

| 구분                 | 대학   |
|--------------------|--|
| 탐구 2과목 → 탐구 1과목 반영 | 가톨릭대, 가천대(자연), 서강대, 숙명여대   |
| 탐구 1과목 → 탐구 2과목 반영 | 연세대  |
| 최저학력기준 폐지          | 가톨릭대(논술)(의예와 간호 제외),<br>광운대(교과성적우수자), 인하대(논술),<br>차의과학대(일반/자기추천) |
| 최저학력기준 신설          | 서울과기대(학교생활우수자), 숭실대(학생부교과)                                       |



### 〈전년도와 변함없는(달라진) 대학, 최저학력기준 없는 대학〉

| 구분           | 대학  |
|--------------|---|
| 전년도와 변함없는 대학 | 강남대, 건국대, 경기대, 경인교대, 경희대, 국민대, 동덕여대, 명지대, 삼육대, 상명대, 서강대(인문), 서경대, 서울대, 서울시립대, 성신여대, 수원대, 신경대, 신한대, 아주대, 안양대, 용인대, 이화여대, 평택대, 한국외대, 한국항공대, 한성대, 한세대, 한신대, 한양대, 협성대 등 |
| 전년도와 달라진 대학  | 가천대, 가톨릭대, 고려대, 광운대, 단국대, 덕성여대, 대진대, 동국대, 서강대(자연), 서울교대, 서울여대, 성균관대, 세종대, 숙명여대, 숭실대, 연세대, 을지대, 인천대, 인하대, 중앙대, 차의과학대, 한경대, 한국교원대, 한국산업기술대, 한양대(에리카), 홍익대 등           |
| 최저학력기준 없는 대학 | 강남대, 건국대, 경인교대, 광운대, 국민대, 명지대, 삼육대, 성신여대, 신한대, 안양대, 차의과학대, 평택대, 한세대, 한신대, 협성대 등   |

## 2) 수시 지원 시 주의 사항

수시모집 합격자(충원합격자 포함)는 반드시 합격한 대학에 등록을 해야 한다. 합격한 대학이 마음에 들지 않는다고 해서 등록을 하지 않고 정시를 응시하면 모든 입시가 무효처리가 된다. 즉 정시에 합격해도 무효가 된다는 의미이다. 따라서 수시에 지원할 때는 희망하는 대학과 학과를 중심으로 소신껏 지원해야 한다. 그러나 6회 지원기회를 모두 소신 지원하는 것은 정시모집인원이 큰 폭으로 줄어든 최근 입시 환경 속에서 매우 위험할 수도 있기 때문에 합격했을 때 후회하지 않는 수준에서 안정 지원도 한 개 이상 하는 것이 좋다.

## 다. 수시모집의 전형별 특징 및 지원 전략(출처: 서울교육연구정보원)

### 1) 학생부교과전형

- 학생부교과전형은 학생부 교과를 50% 이상 반영하는 전형을 의미한다. 학생부 교과 100% 반영하여 선발하는 것이 일반적이다. 그러나 학생부 교과를 일정비율만 반영하고 나머지는 서류 평가를 하거나, 단계별 전형으로 1단계에서 교과를 활용하여 일정배수를 선발하고 2단계에서 면접이나 서류 종합 평가를 하는 대학도 있다. 학생부교과 전형에는 적성고사 전형도 포함된다.



- 학생부교과전형은 전국적으로 볼 때, 수시와 정시를 모두 합쳐 가장 많은 40%(140,935명)를 선발하는 전형이다. 그러나 서울대, 연세대, 성균관대, 서강대 등 학생들의 선호도가 높은 대학에는 이 전형이 없는 관계로 중요성이 다소 덜 부각되기도 한다. 그러나 고려대, 한양대, 이화여대, 중앙대, 서울시립대 등 상위권 대학들을 비롯하여 서울과 수도권 대다수 대학에서 적지 않은 인원을 모집한다.
- 학생부교과전형은 비교적 교과 성적이 우수한 학생들이 지원하는 전형이다. 교과 성적에 대한 부담감으로 인해 상대적으로 경쟁률이 낮은 편이고, 대체로 지원자들이 유사한 전형에 중복 지원 및 중복 합격이 많아 추가합격자도 많은 편이다.
- 최근에 교과성적을 합불의 기준으로 삼지 않고 하나의 합격 범위로 인식하는 학생부종합전형으로 인하여 학생부교과전형에 대한 관심도가 많이 낮아진 것도 사실이다. 예를 들어 학생부종합전형이 없었거나 그 비중이 낮았던 과거에는 교과등급 평균 1.5등급 ~ 3.0등급 대의 학생들이 적정 수준 대학의 합격선에 맞춰 학생부교과전형을 적극적으로 지원하였다. 그러나 학생부종합전형이 확대되면서 이 등급에 해당되는 학생들 사이에서 비교과를 보완하여 좀 더 상위권 대학에 진학하는 전략으로 세우는 경우가 늘어난 것이다. 이 과정에서 자연스럽게 학생부교과전형 지원자가 줄게 되고 경쟁률은 낮아졌으나 생각보다 최종 합격선은 그리 낮지 않은 현상이 일어나고 있다.
- 교과전형에서도 비교과를 반영하는 경우가 있다. 이 경우 모집요강을 좀 더 꼼꼼히 살펴야한다. 비교과 반영이라고 해도 출결과 봉사시간을 정량화하여 반영하는 대학이 있고, 낮은 비율이지만 학생부종합전형처럼 서류종합평가를 하는 대학도 있다. 건국대 KU학교추천, 경희대 고교대학연계, 이화여대 학교장추천전형처럼 학생부종합전형과 학생부교과전형의 경계가 애매한 전형도 있다.
- 대학마다 학생부 반영 교과, 학년별 반영비율, 이수단위 반영 여부 등 반영 방법이 다르기 때문에 학생에게 유리한 대학을 찾는 것이 필수적이다. 인문계는 국어, 수학, 영어, 사회교과를 반영하고 자연계는 국어, 수학, 영어, 과학교과를 반영하는 것이 일반적이다. 그러나 서울교대 학교장추천전형을 비롯한 공주교대, 전주교대, 청주교대 등 교대의 교과전형과 경기대, 성공회대 등 일부 대학은 전 교과 전 과목을 반영하기도 한다.



# <학생부 교과 일괄선발 + 수능최저학력기준 없음>

| 대학명  | 전형유형    | 모집인원 |      |     | 전형방법           | 수능<br>최저 |
|------|---------|------|------|-----|----------------|----------|
|      |         | 2017 | 2018 | 증감  |                |          |
| 가천대  | 가천바람개비  | 278  | 282  | 4   | 교과70+서류30      | ×        |
| 가톨릭대 | 학생부교과   | 328  | 268  | -60 | 교과100          | ○        |
| 광운대  | 교과성적우수자 | 237  | 180  | -57 | 교과80+출결10+봉사10 | ×        |
| 명지대  | 학생부교과   | 280  | 420  | 140 | 교과100          | ×        |
| 성신여대 | 교과우수자   | 541  | 494  | -47 | 교과90+출결10      | ×        |
| 아주대  | 학교생활우수자 | 378  | 353  | -25 | 교과70+비교과30     | ×        |
| 한양대  | 학생부교과   | 318  | 322  | 4   | 교과100          | ×        |

- 교과전형은 전형방법과 수능최저학력 기준에 따라 합격선이 크게 달라질 수 있다. 전국적으로 가장 일반적인 형태가 교과100% 반영에 수능최저학력기준을 적용하지 않는 것인데, 이렇게 선발할 경우 합격선은 크게 올라간다. 서울권 4년제의 최초합격선을 기준으로 보면 상위권 대학은 최소한 인문 1.2등급, 자연 1.4등급은 되어야 비인기학과에 가까스로 합격할 수 있는 정도이다. 서울이나 수도권의 인지도가 높은 대학의 경우에는 2등급 전후에서 합격선이 결정된다. 최종합격선은 경쟁률 등에 의해 크게 영향을 받지만, 2018학년도 입시에서는 서울권 4년제 대학에서 전반적인 모집인원이 줄어 합격선은 다소 상승할 가능성이 크다.
- 가톨릭대는 기존의 학생부우수자와 교과우수자 전형을 통합하여 학생부교과우수자전형으로 개편하였다. 그러나 전체적인 모집인원은 2017학년도에 비해 60명을 줄였다.
- 동국대는 교과전형(학생부우수자전형)을 폐지하고 이 인원을 학생부종합전형으로 선발한다.
- 숭실대, 동덕여대, 인하대, 한양대 등은 1단계에서 교과성적으로 일정배수를 선발하고 2단계에서 서류종합평가나 면접을 실시하여 선발했던 단계별 전형을 일괄합산 전형(교과 100%)으로 변경하였다.



- 광운대는 2017학년도에 적용했던 수능최저학력기준을 올해 폐지하였다. 올해 각종 입시자료집에 광운대 교과전형의 전년도 합격선이 나올 것이다. 그러나 그 전년도 합격선 그대로 받아들여 지원하면 안 된다. 올해 광운대 교과전형의 합격선은 크게 오를 것으로 예상되기 때문이다.

#### 〈학생부 교과 일괄선발 + 수능최저학력기준〉

| 대학명     | 전형유형     | 모집인원 |      |      | 전형방법         | 수능<br>최저 |
|---------|----------|------|------|------|--------------|----------|
|         |          | 2017 | 2018 | 증감   |              |          |
| 가천대     | 학생부우수자   | 447  | 472  | 25   | 교과100        | ○        |
| 단국대(죽전) | 학생부교과우수자 | 453  | 502  | 49   | 교과100        | ○        |
| 동덕여대    | 학생부교과우수  | 250  | 371  | 121  | 교과100        | ○        |
| 서울시립대   | 학생부교과    | 170  | 195  | 25   | 교과100        | ○        |
| 서울여대    | 교과우수자    | 신설   | 222  | 200  | 교과100        | ○        |
| 숙명여대    | 학업우수자    | 296  | 263  | -33  | 교과100        | ○        |
| 송실대     | 학생부우수자   | 470  | 470  | 0    | 교과100        | ○        |
| 인하대     | 학생부교과    | 425  | 750  | 325  | 교과100        | ○        |
| 중앙대     | 학생부교과    | 363  | 487  | 124  | 교과70+출결·봉사30 | ○        |
| 한국외대    | 학생부교과    | 491  | 550  | 59   | 교과100        | ○        |
| 홍익대     | 학생부교과    | 755  | 538  | -217 | 교과100        | ○        |

- 교과전형 중에 수능최저학력기준이 적용되는 경우는 그렇지 않은 경우보다 합격선이 조금 낮아질 수 있다. 대체로 서울 및 수도권의 주요 대학들이 이와 같은 방법을 많이 활용한다. 수능최저학력기준이 얼마나 높은가 또는 당해 연도 수능의 난이도에 의한 수능최저학력기준 통과자가 수가 얼마나 늘었는가에 따라 합격선이 크게 달라질 수 있다.
- 숙명여대와 홍익대가 교과전형을 200명 이상 줄였고, 서울여대는 200명을 늘렸다. 그밖에 동덕여대, 한국외대(글로벌) 등이 모집인원을 적지 않게 늘렸다. 교과 성적 1~2등급 학생들이 지원할 수 있는 대학은 줄었고 2.5~3.5등급 학생들이 지원할 수 있는 대학은 늘었다.



### 〈학생부 교과 단계별 전형〉

| 대학명  | 전형유형    | 모집인원 |      |      | 전형방법   | 수능<br>최저 |
|------|---------|------|------|------|--|----------|
|      |         | 2017 | 2018 | 증감   |  |          |
| 고려대  | 고교추천 I  | 635  | 400  | -235 | <ul style="list-style-type: none"> <li>1단계(3배수) : 교과100</li> <li>2단계 : 면접100</li> </ul>        | ○        |
| 국민대  | 교과성적우수자 | 468  | 449  | -19  | <ul style="list-style-type: none"> <li>1단계(6배수) : 교과100</li> <li>2단계 : 1단계성적70+면접30</li> </ul> | ×        |
| 명지대  | 학생부교과면접 | 598  | 398  | -200 | <ul style="list-style-type: none"> <li>1단계(5배수) : 교과100</li> <li>2단계 : 1단계성적70+면접30</li> </ul> | ×        |
| 이화여대 | 고교추천    | 450  | 480  | 30   | <ul style="list-style-type: none"> <li>1단계(4배수) : 교과100</li> <li>2단계 : 1단계성적80+면접20</li> </ul> | ×        |

- 면접에 자신이 있는 학생이라면 내신이 약간 부족하더라도 2단계에서 면접이 있는 교과전형을 적극적으로 고려할 필요가 있다. 교과성적을 통해 1단계에서 일정배수를 선발하고 2단계에서 면접을 통해 선발하는 대학이 있기 때문이다. 특히 1단계에서 5~6배수를 선발하는 대학으로 국민대, 명지대 등이 있다. 선발배수가 높은 만큼 1단계 합격선은 낮아지게 되는데 2단계에서 면접으로 부족한 1단계 점수를 만회할 수도 있다.
- 단계형 전형에서 1단계를 합격하기 위해서는 경쟁률이 매우 중요하다. 1단계 4~5배수를 선발함에도 불구하고 경쟁률이 4:1이 안 되는 경우가 종종 발생하기 때문이다. 특히 자연계열에서는 모집단위에 따라 자주 이러한 현상이 일어난다. 단계형 전형에서 1단계를 합격한다면 2단계에서 불합격하더라도 추가합격의 가능성이 있지만 1단계를 탈락하면 만회할 방법이 없다.
- 상위권 대학의 학생부 중심 전형의 경우 상당수 대학들이 높은 수능최저학력기준을 적용하고 있기 때문에 수능준비를 소홀히 하면 절대로 합격할 수 없다. 중복 합격으로 미등록하는 지원자를 고려해볼 때, 수능최저학력기준을 충족한다면 추가합격의 가능성이 매우 높다는 점도 교과전형의 특징 중 하나이다. 자연계는 수능최저학력기준의 영향력이 인문계보다 훨씬 높다는 점도 주목해야 한다.



- 지방 국립대의 수능최저학력기준은 모집단위에 따라 다양하고 복잡하다. 동일한 단과대나 학부내에서도 학과에 따라 수능 반영 영역이 상이하거나 등급기준이 달라지기도 한다. 지방 국립대를 지원하는 수험생이라면 대학 홈페이지를 통해 수능최저학력기준을 반드시 확인해야 한다.

#### 〈학생부 교과 전형 수능최저학력기준〉

| 대학      | 전형 | 수능최저학력기준  |
|---------|----|---|
| 가천대     | 인문 | 2개 영역 등급 합 6(탐구 1과목)  |
|         | 자연 | 〈자연〉 2개 영역 등급 합 6(탐구 1과목)<br>〈한의예과〉 2개 영역 각 1등급             |
| 가톨릭대    | 공통 | 국수탐 중 1개 영역 3등급(탐구 1과목)                                     |
| 고려대     | 인문 | 3개 영역 등급 합 6, 한국사 3등급                                       |
|         | 자연 | 〈자연계〉 3개 영역 등급 합 7, 한국사 4등급<br>〈의과대학〉 4개 영역 등급 합 5, 한국사 4등급 |
| 단국대(죽전) | 공통 | 2개 영역 등급 합 6(탐구 1과목)  |
| 덕성여대    | 인문 | 국영 포함 3개 영역 등급 합 8  |
|         | 자연 | 수(가형)영 포함 3개 영역 등급 합 9 또는 수(나형)영 포함 3개 영역 등급 합 8            |
| 동덕여대    | 공통 | 2개 영역 등급 합 6  |
| 상명대     | 인문 | 2개 영역 등급 합 6(탐구 1과목)  |
|         | 자연 | 2개 영역 등급 합 7(사탐일 경우 6)(탐구 1과목)                              |
| 서울시립대   | 인문 | 3개 영역 등급 합 6(탐구 1과목)  |
|         | 자연 | 수(가형) 또는 과탐 포함 2개 영역 등급 합 4(탐구 1과목)                         |
| 서울여대    | 공통 | 2개 영역 등급 합 7이면서 각 4등급                                       |
|         |    | 또는 영어 포함 2개 영역 등급 합 5이면서 각 4등급                              |
| 숙명여대    | 공통 | 3개 영역 등급 합 6(탐구 1과목)  |
| 송실대     | 인문 | 국수탐탐 중 2개 영역 등급 합 6   |
|         | 자연 | 국수탐탐 중 2개 영역 등급 합 7   |
| 인하대     | 인문 | 3개 영역 등급 합 7(탐구 1과목)  |
|         | 자연 | 〈자연계〉 2개 영역 이상 2등급(탐구 1과목)<br>〈의예과〉 국수탐 등급 합 4, 영어 1등급      |



| 대학       | 전형     | 수능최저학력기준                      |
|----------|--------|-------------------------------|
| 중앙대      | 공통     | 3개 영역 등급 합 5(탐구 1과목), 한국사 4등급 |
|          | 자연(안성) | 2개 영역 등급 합 5(탐구 1과목), 한국사 4등급 |
| 한국외대     | 인문     | 2개 영역 등급 합 4, 한국사 4등급         |
| 한양대(에리카) | 공통     | 2개 영역 등급 합 6이고 각 4등급          |
| 홍익대      | 인문     | 3개 영역 등급 합 6, 한국사 4등급         |
|          | 자연     | 3개 영역 등급 합 7, 한국사 4등급         |

■ 다음과 같은 특징을 갖고 있는 학생들이라면 학생부교과전형을 고려해 볼 것을 권한다.

- ① 내신 성적이 모의고사(수능) 성적보다 월등한 학생
- ② 교과 영역이 우수하지만 비교과 영역은 약한 학생
- ③ 면접전형에 강점을 보일 수 있는 학생

## 2) 학생부종합전형

- 입학사정관 등이 학생부를 종합적으로 평가하여 선발하는 전형을 말한다. 지원자의 성적만으로 평가할 수 없는 잠재능력이나 소질, 전공적합성 등을 다각적으로 평가하여 선발한다.
- 학생부종합전형에서는 학생부(교과, 비교과), 자기소개서, 추천서 등을 '서류'라고 하며 이를 전형 요소로 활용한다. 그렇다고 모든 대학이 자기소개서와 추천서를 요구하지는 않는다. 대학에 따라서는 서류 간소화를 위해 자기소개서와 추천서는 선택적으로 활용하기도 한다. 예를 들어 한양대의 경우처럼 자기소개서와 추천서를 모두 받지 않고 오직 학생부만으로 평가하는 대학도 있다.





### 〈주요 대학 학생부종합전형 실시 현황 - 단계형 전형〉

| 대학    | 전형명      | 모집인원       |       |      | 전형방법   | 수능<br>최저 |
|-------|----------|------------|-------|------|--|----------|
|       |          | 2017       | 2018  | 증감   |  |          |
| 가천대   | 가천의예     | 15         | 15    | 0    |  | ○        |
|       | 가천프런티어   | 462        | 449   | -13  | 1단계(4배수) : 서류100<br>2단계 : 1단계50+면접50               | ×        |
|       | 학석사통합    | 53         | 53    | 0    |  |          |
| 가톨릭대  | 잠재능력우수자  | 300        | 370   | 70   | 1단계(3배수)(의예과5배수) : 서류<br>100                       | ×        |
|       | 추천자      | 124        | 156   | 32   | 2단계 : 1단계70+면접30                                   | ○(의예)    |
| 건국대   | KU자기추천   | 612        | 707   | 95   | 1단계(3배수) : 서류100<br>2단계 : 1단계40+면접60               | ×        |
| 경희대   | 네오르네상스   | 920        | 1,040 | 120  | 1단계(3배수) : 서류100<br>2단계 : 1단계70+면접30               | ×        |
| 고려대   | 고교추천 II  |            | 1,100 | 595  | 1단계(5배수) : 서류100<br>2단계 : 1단계50+면접50               | ○        |
|       | 일반전형     | 505        | 1,207 | 1207 | 1단계(5배수) : 서류100<br>2단계 : 1단계70+면접30               |          |
| 동국대   | Do Dream | 430        | 647   | 217  |  |          |
|       | 불교추천인재   | 92<br>(교과) | 108   | 16   | 1단계(3배수) : 서류100<br>2단계 : 1단계70+면접30               | ×        |
| 서울대   | 일반전형     | 1,672      | 1,739 | 67   | 1단계(2배수) : 서류100<br>2단계 : 1단계50+면접구술50             | ×        |
| 서울시립대 | 학생부종합    | 488        | 501   | 13   | 1단계(2배수) : 서류100<br>2단계 : 면접100                    | ×        |
| 숙명여대  | 숙명인재     | 356        | 455   | 99   | 1단계(3배수)(법/경영 2배수) : 서류<br>100<br>2단계 : 1단계40+면접60 | ×        |
| 송실대   | SSU미래인재  | 503        | 623   | 120  | 1단계(3배수) : 서류100<br>2단계 : 1단계70+면접30               | ×        |
| 아주대   | ACE      | 311        | 534   | 223  | 1단계(3배수) : 서류100<br>2단계 : 1단계70+면접30               | ×        |
|       | 자기추천     | -          | 163   | 163  | 1단계(4배수) : 서류100<br>2단계 : 1단계70+면접30               | ×        |



| 대학   | 전형명             | 모집인원 |       |     | 전형방법  | 수능<br>최저 |
|------|-----------------|------|-------|-----|---|----------|
|      |                 | 2017 | 2018  | 증감  |   |          |
| 연세대  | 활동우수형           | 437  | 474   | 37  | 1단계(일정배수) : 서류100<br>2단계 : 1단계70+면접30                     | ○        |
|      | 면접형             | -    | 260   | 260 | 1단계(3배수) : 교과50+비교과50<br>2단계 : 서류40+면접60                  | ×        |
| 이화여대 | 미래인재            | 620  | 841   | 221 | 1단계(4배수) : 서류100<br>2단계 : 1단계80+면접20                      | ○        |
| 인하대  | 인하미래인재          | 837  | 1,009 | 172 | 1단계(3배수) : 서류100<br>2단계 : 1단계70+면접30                      | ×        |
| 중앙대  | 다빈치형인재          | 612  | 617   | 5   | 1단계(3배수 내외) : 서류100<br>2단계 : 1단계70+면접30                   | ×        |
|      | 탐구형인재           | 614  | 617   | 3   |   |          |
| 한국외대 | 학생부종합           | 358  | 378   | 20  | 1단계(3배수) : 서류100<br>2단계 : 1단계70+면접30                      | ×        |
| 홍익대  | 학생부종합<br>(미술계열) | 188  | 241   | 536 | 1단계(6배수) : 학생부100<br>2단계(3배수) : 서류100<br>3단계 : 2단계40+면접60 | ○        |

- 통상 학생부종합전형은 단계별 전형을 실시한다. 1단계는 서류평가로 일정배수를 선발한 후 2단계에서 면접을 거쳐서 선발한다. 그러나 일부 대학은 서류 100% 혹은 학생부종합평가 100%로 일괄 합산하여 선발하기도 한다.
- 연세대는 학생부교과전형을 폐지하고 모집인원을 대부분 학생부종합전형에 배정하였다. 특히 새로 신설된 학생부종합전형 면접형은 1단계는 교과 성적을 50% 반영하고, 2단계에서는 면접을 60% 반영하며 수능최저학력기준을 적용하지 않고 선발한다.
- 고려대는 논술전형으로 선발했던 모집인원을 학생부종합전형으로 선발한다. 학생부종합전형은 학교 추천전형인 고교추천Ⅱ와 일반전형으로 나누어 선발한다. 고교추천Ⅱ는 1단계 교과100%인 고교추천Ⅰ과 달리 1단계에서 서류100%로 3배수 선발한 후 2단계에서 1단계50%와 면접50%로 선발한다.



- 경희대는 학교생활충실자 전형을 폐지하고 고교대학연계(추천형)전형으로 모집인원을 2배 늘려 선발하였다. 교과반영 비율은 60%에서 50%로 10% 낮추어 선발하여 서류평가의 비중을 늘렸다.
- 동국대는 교과 전형이었던 학교생활우수자 전형을 폐지하고 학생부종합전형 모집인원 증가 크게 증가시켰다. Do Dream전형과 학교장추천전형에 모집인원을 대폭 늘였고, 2017학년도까지 교과 전형이었던 불교추천인재전형도 학생부종합전형으로 전형방법을 변경하였다.
- 가천대 가천프런티어, 중앙대 다빈치형인재, 홍익대 학생부종합(미술계열)을 제외하면 서울 및 수도권 대부분의 대학의 학생부종합전형 모집인원이 큰 폭으로 증가하였다.

#### 〈주요 대학 학생부종합전형 - 일괄전형〉

| 대학   | 전형명             | 모집인원 |      |     | 전형방법       | 수능<br>최저 |
|------|-----------------|------|------|-----|------------|----------|
|      |                 | 2017 | 2018 | 증감  |            |          |
| 건국대  | KU학교추천          | 378  | 412  | 34  | 교과40+서류60  | ×        |
| 경희대  | 고교연계            | 400  | 800  | 400 | 교과50+서류50  | ×        |
| 단국대  | DKU인재           | 314  | 316  | -2  | 서류100      | ×        |
|      |                 |      |      |     |            | (의학○)    |
| 동국대  | 학교장추천인재         | 132  | 437  | 305 | 서류100      | ×        |
| 서강대  | 자기주도형           | 311  | 465  | 154 | 서류100      | ×        |
|      | 일반형             | 280  | 357  | 77  | 서류100      | ○        |
| 서울대  | 지역균형선발          | 735  | 757  | 22  | 서류+면접      | ○        |
| 성균관대 | 성균인재            | 765  | 874  | 109 | 서류100      | ×        |
|      | 글로벌인재           | 492  | 633  | 141 |            |          |
| 인하대  | 학교생활우수자         | -    | 300  | 300 | 서류100      | ×        |
| 한양대  | 학생부종합           | 948  | 983  | 35  | 학생부종합평가100 | ×        |
| 홍익대  | 학생부종합<br>(일반계열) | 116  | 251  | 135 | 서류100      | ○        |



- 학생부의 내용이 충실함에도 불구하고 스스로 면접에 자신 없다고 판단하는 학생들이 학생부종합 전형을 기피하는 경우가 있다. 그러나 학생부종합전형 중에 면접 없이 서류평가만으로 선발하는 대학이 적지 않은 편이다. 대표적으로 서강대, 성균관대, 한양대 등이 이에 속한다.
- 건국대, 경희대, 동국대 등은 면접이 있는 전형과 면접이 없는 전형이 모두 개설되어 있다. 경희대처럼 대학에 따라서 두 전형을 복수지원할 수도 있다.
- 중앙대 탐구형인재는 2017학년도까지 서류100%로 일괄선발했으나, 올해부터 단계형 선발로 바뀌었다. 전형방법에 있어서 다빈치형인재전형과 동일하게 설계된 것이다. 다만 인재상에서 다빈치형인재는 균형적인 인재, 탐구형 인재는 해당 분야에 탐구능력을 보인 인재로 설정하고 있다.

#### 〈학생부종합전형 수능최저학력기준〉

| 계열 | 수능최저학력기준 | 대학  |
|----|----------|---|
| 인문 | 고려대      | 〈일반전형〉 4개 영역 등급 합 6(탐구 1과목), 한국사 3등급                |
|    |          | 〈고교추천 II〉 3개 영역 등급 합 5, 한국사 3등급                     |
|    | 서강대      | 〈일반형〉 3개 영역 2등급(탐구 1과목), 한국사 4등급                    |
|    | 이화여대     | 〈스크랜튼〉 3개 영역 등급 합 4                                 |
|    |          | 〈인문〉 2개 영역 등급 합 4                                   |
|    | 연세대      | 〈활동우수형〉 국수탐탐 중 2개 등급 합 4, 영어 2등급, 한국사 3등급           |
| 자연 | 고려대      | 〈의예과(고교추천 II, 일반전형)〉 4개 등급 합 5, 한국사 4등급             |
|    |          | 〈일반전형〉 4개 등급 합 7(탐구 1과목), 한국사 4등급                   |
|    |          | 〈고교추천 II〉 3개 등급 합 6, 한국사 4등급                        |
|    | 서강대      | 〈일반형〉 3개 영역 2등급(탐구 1과목), 한국사 4등급                    |
|    | 이화여대     | 〈의예과〉 3개 영역 1등급                                     |
|    |          | 〈스크랜튼, 뇌인지〉 3개 영역 등급 합 5                            |
|    |          | 〈자연〉 2개 영역 등급 합 4                                   |
|    | 연세대      | 〈활동우수형〉 〈의예, 치의예〉 국수탐탐 중 3개 영역 1등급, 영어 2등급, 한국사 4등급 |
|    |          | 〈활동우수형〉 〈자연〉 국수탐탐 중 2개 영역 등급 합 4, 영어 2등급, 한국사 4등급   |



- 학생부종합전형을 실시하는 대다수 대학에서 수능최저학력기준을 요구하지 않지만, 상위권대 일부가 수능최저학력기준을 요구하기도 한다. 학생부종합전형은 논술전형에 비해 상대적으로 경쟁률이 낮고 지원자가 적기 때문에 수능최저학력기준 충족 여부가 합·불에 결정적인 역할을 하기도 한다. 특히 수능최저학력기준 충족이 쉽지 않은 자연계 모집단위에서 수능최저학력기준 충족 여부는 더욱 더 의미를 갖는다.

#### 〈학교생활기록부 평가내용〉

| 구분   | 평가 내용   |
|------|---|
| 교과성적 | 전교과(균형과 성실성), 전공관련 교과성취도, 성적의 추이, 세부능력 및 특기사항 |
| 봉사활동 | 지속성, 전공관련성, 진정성, 자기주도성                        |
| 리더십  | 활동 중심, 리더십                                    |
| 동아리  | 자발성, 전공관련활동, 심화활동, 성취 및 역할                    |
| 독서활동 | 자기주도적 학습능력, 전공소양능력파악, 융합인재평가                  |
| 수상경력 | 교내 경시대회, 전공적합성                                |
| 출결상황 | 성실성, 자기관리능력                                   |
| 종합의견 | 인성, 학교생활, 학업성취도파악                             |

- 수험생들 중에는 학생부종합전형의 학생부 교과 성적 영향력을 과소평가하거나 과대평가하는 경향이 있다. 대학들은 수험생들이 생각하는 것만큼 교과 성적의 영향력이 절대적이라고 생각하지 않는다. 하지만, 학업역량은 서류평가 요소 중 중요한 부분이기 때문에 지원 모집단위와 관련된 교과목 성적이 낮아서는 합격이 어려울 수 있다. 전 과목 성적이 모두 대학에 제공되기 때문에 교과 성적 전반을 모두 참고하여 평가한다는 점을 잊지 말아야 한다.



〈건국대, 경희대, 서울여대, 연세대, 중앙대, 한국외대 6개 대학 공통기준〉

| 기준    | 평가 항목                             | 학생부 항목  |
|-------|-----------------------------------|---|
| 학업역량  | 학업성취도, 학업태도와 학업의지,<br>지적호기심과 탐구능력 | 수상, 세부능력 및 특기사항, 교과성적, 종합의견,<br>독서활동, 동아리활동, 봉사활동, 진로활동 |
| 전공적합성 | 전공관심과 이해도, 전공활동 경험                |   |
| 발전가능성 | 성실성, 주도성, 소통역량                    | 출결사항, 동아리활동, 봉사활동, 종합의견, 성적추이                           |
| 인성    | 창의성, 종합적 사고력                      | 자율활동, 봉사활동, 동아리활동, 진로활동                                 |

- 학생들을 평가하는 과정에서 각 대학들은 대학의 인재상과 모집단위별 인재상에 맞춰 학생을 평가한다. 특히 학업역량, 전공적합성, 발전가능성, 인성 등은 모집단위에 특징에 따라 달리 해석되고 적용될 수 있다. 희망하는 대학의 학생부종합전형을 지원하기에 앞서 자신이 얼마나 준비되어 있는지를 점검해 보아야 한다. 또한 준비된 내용을 자기소개서 등을 통해 자신이 해당 대학에 얼마나 적합한 인재인지를 근거를 가지고 논리적으로 주장해야 한다.

- 다음과 같은 특징을 갖고 있는 학생들이라면 학생부종합전형을 우선적으로 생각해 보아야 한다.

- ① 뚜렷한 진로진학에 목표를 설정해 두고 이를 달성하기 위해 꾸준히 노력한 학생
- ② 전 교과 성적이 모두 높은 것은 아니지만 해당 대학의 모집단위와 관련된 교과 성적이 우수한 학생
- ③ 학교생활에 충실하여 교과영역과 비교과영역 모두 균형을 갖춘 학생

### 3) 논술전형

- 2018학년도 논술의 가장 큰 특징은 고려대의 논술 폐지와 연세대의 논술 전형일이 수능 이후로 변경된 것이다. 상위권 학생들의 지원 전략의 변화와 성균관대, 서강대, 한양대 등 주요 대학들의 경쟁률 변화와 합격선 상승이 예상된다.
- 2017학년에는 논술 100%로 선발하던 대학이 없었으나, 올해 덕성여대가 논술을 부활하면서 논술 100%전형이 생겼다. 전년도까지 논술 80%를 반영한 연세대가 70%로 비율을 줄였고, 서강대가 70%에서 80%로 비율을 늘였다.



- 2018학년도부터 논술전형을 폐지한 고려대에서만 논술 모집인원이 1,040명 줄었다. 반면 덕성여대는 올해 다시 논술을 부활시켜 총 299명을 선발하고, 한국산업기술대도 논술을 신설 150명을 선발한다. 대학별로 모집인원이 증가한 대학은 울산대 의예과 4명과 중앙대 26명뿐이다. 논술전형 총 모집인원은 2017학년도 대비 1,741명 감소하였다.

#### 〈논술고사 반영비율 분포〉

| 구분      | 대학명   | 합계                   |
|---------|---|----------------------|
| 100% 이상 | 〈국공립〉 서울시립대   | 국공립: 1개교             |
|         | 〈사립〉 덕성여대   | 사립: 1개교<br>합계: 2개교   |
| 80% 이상  | 〈국공립〉 경북대   | 국공립: 1개교             |
|         | 〈사립〉 서강대  | 사립: 2개교<br>합계: 3개교   |
| 70% 이상  | 〈국공립〉 부산대, 서울과학기술대  | 국공립: 2개교             |
|         | 〈사립〉 경희대, 서울여대, 아주대, 연세대(서울/원주), 이화여대, 인하대, 한국외대(서울/글로벌), 한양대(ERICA), 한양대     | 사립: 9개교<br>합계: 11개교  |
| 60% 이상  | 〈국공립〉   | 국공립: 0개교             |
|         | 〈사립〉 가톨릭대, 건국대, 광운대, 단국대, 동국대, 성균관대, 세종대, 숙명여대, 숭실대, 중앙대, 한국산업기술대, 한국항공대, 홍익대 | 사립: 13개교<br>합계: 13개교 |

- 대부분의 대학이 논술과 학생부 교과성적을 합한 점수로 학생들을 선발하지만 일부 대학은 다르다. 덕성여대는 학생부를 반영하지 않고 논술 100%로 선발하고, 서울시립대는 1단계를 논술 100%로 4배수 선발하고 2단계에서 교과40+논술60을 적용하여 최종 선발한다. 한편, 한양대는 논술평가와 함께 학생부종합평가를 동시에 병행하여 논술과 종합평가 합산점수로 선발한다.
- 논술전형의 교과 반영비율이 최대 40%에 이르지만 교과를 반영할 때 기본점수를 부여하여 실질 반영 비율은 높지 않다. 합불을 좌우하는 요소는 결국 논술이라는 의미이다. 그러나 논술전형의 합격자 내신 성적을 확인해 보면 학생부 성적이 높을수록 지원자 대비 합격률이 높고, 특히 학생부 4등급 이하의 논술 합격률이 높지 않다는 분석이 있다.

**〈대학별 특징 정리: 인문〉**

| 논술 유형          | 대학  |
|----------------|---|
| 인문/상경<br>분리 출제 | 건국대(인문사회 I / II), 경희대(인문, 예체능/사회), 숭실대(인문/경상), 이화여대(인문 I / 인문 II), 중앙대(경영, 경제/인문사회), 한양대(인문/상경)                         |
| 언어논술+수리        | 건국대(인문사회 II), 아주대(금융공), 숭실대(경상), 한양대(상경)  |
| 언어논술+<br>통계도표  | 경희대(사회계열), 단국대, 서울시립대, 부산대, 서울여대, 성균관대, 연세대, 연세대(원주), 아주대, 이화여대(인문 II), 인하대, 중앙대(경영, 경제), 한국외대, 한양대(에리카)                |
| 언어논술           | 가톨릭대, 경기대, 건국대(인문사회 I), 경희대(인문예체능), 광운대, 동국대, 덕성여대, 서강대, 서울과학기술대, 세종대, 숙명여대, 이화여대(인문 I), 중앙대(인문사회), 한국항공대, 한양대(인문), 홍익대 |
| 영어 제시문         | 경희대(사회), 부산대(국제학부), 이화여대(인문 I), 한국외대  |

**〈대학별 특징 정리: 자연〉**

| 유형       | 대학  |
|----------|---|
| 수리형      | 가톨릭대(의예 제외), 경북대(의예/치의예/수의예 제외), 광운대, 단국대, 덕성여대, 부산대, 서강대, 서울과기대, 서울시립대, 세종대, 아주대, 연세대(원), 이화여대, 인하대, 한국산업기술대, 한양대, 홍익대 |
| 수리+통합과학형 | 가톨릭대(의예), 동국대, 서울여대, 숙명여대, 숭실대, 울산대(의예), 한국항공대(공학), 홍익대   |
| 수리+과학선택형 | 경북대(의예/치의예/수의예)(지구과학 포함), 경희대, 건국대, 연세대(지구과학 포함), 연세대 원주의대, 성균관대, 중앙대   |

- 공교육정상화 촉진 및 선행학습 금지에 관한 특별법에 의해 대부분 대학들이 논술 문제의 제시문을 교과서나 EBS 수능 연계 교재에서 활용한다. 과거와 달리 일단 학생들이 문제를 읽어낼 수 있도록 바뀐 것이다. 한편, 대학별로 일정한 논술 유형도 자리 잡았다. 제시문은 쉬워지고 출제 유형은 공개되어있는 상황이다. 따라서 논술대비의 기본은 지원하고자 하는 대학의 최근 몇 년간의 논술 기출문제를 풀어보면서 지원 대학에 맞는 맞춤형 학습을 하는 것이다. 또한 매년 4~6월 사이에 각 대학별로 실시되는 모의논술은 해당 대학의 논술 특징을 경험해 볼 수 있는 기회이다. 모의논술에 직접 참가해 보거나 모의논술 문제를 구하여 꼭 풀어볼 것을 권한다.





### 〈대학별 논술고사 특징: 인문〉

| 대학    | 시간   | 유형        | 내용   |
|-------|------|-----------|--|
| 건국대   | 100분 | 인문/상경 분리  | <ul style="list-style-type: none"> <li>인문사회계 I : 지문 제시형, 도표 포함한 인문, 사회, 문학 등의 제시문을 바탕으로 종합적 사고 측정, 사고과정까지도 평가함</li> <li>인문사회계 II : 인문사회분야 제시문을 통해 이해력, 논증력, 표현력을 평가하고, 수리적 분석을 요하는 자료를 통해 논리적 사고력과 문제해결능력 평가함</li> </ul>   |
| 경희대   | 120분 | 인문/상경 분리  | <ul style="list-style-type: none"> <li>계열별 각 2~3문항 / 1,500~1,800자 / 원고지 형식</li> <li>인문 · 체능: 1,200자 내외의 긴 글쓰기 포함</li> <li>사회: 수리논술 1문항, 영어 제시문포함 가능</li> <li>쟁점에 대한 찬반보다는 통찰적 사고력 요함, 주제에 대한 다면적 사고력 요구, 텍스트 해석 및 비교 분석하는 사고력 요구, 사회계열 수리논술은 논리적으로 추론하는 수리능력 요구</li> </ul> |
| 동국대   | 100분 | 언어논술      | <ul style="list-style-type: none"> <li>제시문에 대한 이해와 문제 해결력을 측정함. 특정 전공에 치우치지 않도록 출제함. 통합교과형 논술</li> <li>3문제, 최대 1,500자 내외 답안 분량</li> <li>1~2문제는 250~350자 분량, 1~2문제는 500~700자 정도 분량</li> </ul>   |
| 서강대   | 100분 | 언어논술      | <ul style="list-style-type: none"> <li>고교 교육과정 범위에서 출제</li> <li>인문사회과학 관련 2문제 (각 800~1,000자 내외 답안 분량)</li> </ul>   |
| 서울시립대 | 120분 | 언어+통계도표   | <ul style="list-style-type: none"> <li>언어논술+통계도표: 3문항(2,000자 내외)</li> <li>각 분야의 고전이나 이에 견줄 만한 저술문, 문학작품 등에서 제시문 발췌하여 지문 독해력, 종합적 사고력 평가함</li> </ul>  |
| 성균관대  | 100분 | 언어+통계도표   | <ul style="list-style-type: none"> <li>통합교과형</li> <li>교과서 내의 주제를 중심으로 출제함</li> <li>채점기준: 이해력 및 분석력, 논리적 전개 및 서술능력, 문제 해결력 및 창의성</li> <li>요약형, 비판적 평가형, 설명형, 의견제시형 등 총 4문제</li> </ul>   |
| 아주대   | 120분 | 언어/수리(금융) | <ul style="list-style-type: none"> <li>인문사회분야: 통합논술형</li> <li>요약형, 비교대조형(800자 내외), 통합형(900~1,200자 내외)</li> <li>금융공학과: 수리논술 실시               <ul style="list-style-type: none"> <li>-2개 대문항(문항당 세부문제 2~3개)</li> <li>-수리적 분석력, 응용력, 창의력 측정</li> </ul> </li> </ul>            |
| 연세대   | 120분 | 언어+통계도표   | <ul style="list-style-type: none"> <li>제시문 수 : 3~4개 / 2문제 (문제당 1,000자 내외)</li> <li>인문 · 사회 교과목의 통합논술형</li> <li>수리 · 통계자료 또는 과학관련 제시문 포함 가능</li> </ul>  |



| 대학   | 시간   | 유형       | 내용  |
|------|------|----------|---|
| 이화여대 | 100분 | 인문/상경 분리 | <ul style="list-style-type: none"> <li>인문계열Ⅰ - 언어논술 3문항, 영어제시문 포함 가능</li> <li>인문계열Ⅱ - 언어논술 2문항, 통계자료 및 표 등을 활용하여 논리적 사고력을 측정할 수 있는 문항 1문항</li> <li>질문 요지의 정확한 파악, 간단명료하고 논리적인 답변, 고교 과정에서 터득한 관련 주제의 지식을 종합한 새로운 관점 제시</li> </ul>                                   |
| 중앙대  | 120분 | 인문/상경 분리 | <ul style="list-style-type: none"> <li>인문사회 - 언어 논술 3문항 / 1,500자 내외 답안 분량</li> <li>경영경제 - 언어 논술 2문항 (1,100자)+ 수리논술 1문항</li> <li>교과서와 EBS 교재를 제시문으로 활용</li> <li>단순 교과 지식 나열 아닌 합리적 문제 해결 능력 및 응용력 평가</li> </ul>  |
| 한국외대 | 120분 | 언어+통계도표  | <ul style="list-style-type: none"> <li>자료 5개와 4개의 문제로 구성</li> <li>영어제시문 및 그래프 활용</li> <li>총 1,600자 내외의 답안 분량</li> <li>요약형, 비판형, 비교분석형, 자료 및 실험결과를 해석적용 유형</li> <li>제시문 출전 : 일간지 논설, 신문기사, 연구보고서 등에서 발췌, 윤문</li> <li>‘국제’, ‘문화’, ‘언어’라는 내용 요소에 근간한 제시문 선택</li> </ul> |
| 한양대  | 90분  | 인문/상경 분리 | <ul style="list-style-type: none"> <li>인문 - 언어 논술 1문항 (1,000자 내외 답안 분량)</li> <li>상경 - 언어 논술 1문항 (500자 내외) + 수리논술 1문항(3개의 소논제)</li> <li>고교 교육과정 내 출제, 문항별로 소문항 있을 수 있음</li> </ul>  |
| 홍익대  | 120분 | 인문, 사회   | <ul style="list-style-type: none"> <li>인문 1문제, 사회 1문제 총 2개 문항. 각 문항은 모집단위에 따라 배점</li> </ul>   |

#### 〈대학별 논술고사 특징: 자연〉

| 대학  | 시간   | 유형    | 출제경향   |
|-----|------|-------|--|
| 건국대 | 100분 | 수학+과학 | <ul style="list-style-type: none"> <li>수학은 필수로 하며, 과학은 물리Ⅰ, 화학Ⅰ, 생명과학Ⅰ 중 1과목 선택해 응시</li> <li>모집단위별 지정 과목이 있으며, 지정과목이 없는 학과는 학생이 선택</li> <li>사고 및 추론의 최종적인 결과 뿐만 아니라 추론 과정까지 평가함</li> </ul>   |
| 경희대 | 120분 | 수학+과학 | <ul style="list-style-type: none"> <li>수학, 과학 각 4문항 내외 출제</li> <li>수학 필수 + 물리, 화학, 생명과학 중 택 1</li> <li>과학Ⅱ 영역이 포함될 수 있으며 과학Ⅰ에서 심화된 범위 내 출제</li> <li>의학계 논술에서는 특정 과학 지식의 유무를 평가하는데 그치지 않고, 통합적인 사고 능력과 실제 상황에 적응하는 활용 능력을 종합적으로 평가</li> </ul> |



| 대학     | 시간   | 유형              | 출제경향   |
|--------|------|-----------------|--|
| 동국대    | 100분 | 수리·과학<br>통합논술   | <ul style="list-style-type: none"> <li>3문제 출제되며, 전체 답안 분량은 50줄 이내.</li> <li>특정 교과영역의 단순 암기위주식(주입식) 지식을 평가하는 것이 아니라, 다양한 사실, 주장, 사회·자연 현상 등에 대한 이해력과 이를 바탕으로 자신의 견해를 논리적·창의적으로 서술하는 문제해결능력과 종합적 사고력을 평가하는 통합교과형 논술.</li> <li>수리, 과학의 이해를 요구하는 문제 1개 출제 가능.</li> </ul> |
| 서강대    | 100분 | 수리논술            | <ul style="list-style-type: none"> <li>수리 관련 제시문과 논제 제시를 통해 수리논술만 실시.</li> <li>분량 제한 없는 2문제 출제.</li> </ul>   |
| 서울 시립대 | 120분 | 수리논술            | <ul style="list-style-type: none"> <li>수리논술만 4문항이 출제되며 제시문 없이 출제되는 문제도 있음.</li> <li>고교 재학생의 2% 범위에서 학교장의 추천을 받은 학생만 지원.</li> <li>단계별 전형으로 1단계 논술 100%로 4배수 선발, 2단계 논술60%+학생부 40%으로 최종 합격자 선발.</li> </ul>   |
| 성균관대   | 100분 | 수학+과학           | <ul style="list-style-type: none"> <li>수학은 필수, 과학은 물리 I / II, 화학 I / II, 생명과학 I / II 중 2개 선택해 응시.</li> <li>교과서 내의 주제를 중심으로 출제되며, 체감 난이도 높지 않은 편.</li> </ul>  |
| 숙명여대   | 120분 | 통합논술            | <ul style="list-style-type: none"> <li>국문의 제시문 혹은 자료의 기술양식, 제제 혹은 논제의 성격 등이 인문·사회과학적 특성과 자연과학적 특성이 통합된 형태임. 단, 자연계 계열별 문제에는 풀이과정 및 정답을 요구하는 수리적 문제 출제될 수 있음.</li> <li>공통문항 1문항, 계열별 문항 1문항</li> </ul>  |
| 아주대    | 120분 | 수리+과학<br>(생명과학) | <ul style="list-style-type: none"> <li>수리논술은 자연계 문제와 동일함.</li> <li>과학논술은 자연과학적 분석력, 응용력, 창의력을 측정하는 문제를 출제.</li> </ul>  |
|        | 120분 | 수리논술            | <ul style="list-style-type: none"> <li>수리논술 2문제 출제하며, 답안은 A4 2쪽 이내.</li> <li>수리적 분석력, 응용력, 창의력을 측정하는 문제로 고교 교육과정 내 다양한 수학적 주제를 다룸.</li> <li>답이 틀려도 풀이과정이 옳으면 상당한 부분점수를 받을 수 있으며, 공식 암기로 해결할 수 있는 문제는 출제하지 않음</li> </ul>  |
| 연세대    | 150분 | 수학+과학           | <ul style="list-style-type: none"> <li>수학은 필수이며, 과학은 물리, 화학, 생명과학, 지구과학 중 택1.</li> <li>수학 1문제(60점), 과학 1문제(40점) 출제.</li> <li>과학은 과학II 범위까지 포함될 수 있으며, 과학II 수준의 난해한 개념은 제시문에서 기본 개념을 설명함.</li> <li>의학계열도 나머지 자연계열과 동일한 문제 응시.</li> </ul>                              |
| 이화여대   | 120분 | 수리논술            | <ul style="list-style-type: none"> <li>자연계열 II 로 수리논술만 실시함.</li> <li>수리논술은 수학 교과 과정에서 3문제가 출제됨.</li> </ul>   |
|        | 100분 | 수리논술            | <ul style="list-style-type: none"> <li>자연계열 I 로 수리논술만 실시함.</li> <li>수리논술은 수학 교과 과정에서 3문제가 출제됨.</li> </ul>  |



| 대학           | 시간   | 유형               | 출제경향   |
|--------------|------|------------------|--|
| 인하대          | 120분 | 수리논술             | <ul style="list-style-type: none"> <li>수리논술 4문항(8~10문제)</li> <li>수식 포함 서술형</li> </ul>  |
| 중앙대          | 120분 | 수학+과학            | <ul style="list-style-type: none"> <li>모집단위별 자연계열 I 과 자연계열 II 로 구분해 실시.</li> <li>수학은 필수이며, 과학은 물리, 화학, 생명과학 중 택 1.</li> <li>수학은 3문제 70점, 과학은 1문제 30점으로 수학의 비중이 높은 편임.</li> <li>고등학교 교육과정의 내용과 수준에 맞추어 출제.</li> </ul>   |
| 한양대          | 90분  | 수리논술             | <ul style="list-style-type: none"> <li>수리논술만 실시하며 2문제가 고교 교육과정 내에서 출제됨.</li> <li>시험시간이 짧으므로 시간 내에 풀어내는 연습이 필요함.</li> <li>고등학교 수학의 다양한 주제들을 통합교과적으로 출제하며, 단답형 문제를 지양하고 학생들이 수학 교과서에 있는 정의들을 기본으로 하여 제시문을 이해하고 이를 바탕으로 창의력을 발휘하여 논리적으로 문제가 요구하는 결론에 도달할 수 있는지를 측정함.</li> </ul> |
| 한양대<br>(에리카) | 90분  | 수리논술             | <ul style="list-style-type: none"> <li>수리논술만 실시하며 3문제가 출제됨.</li> <li>고교 교육과정 내에서 이해할 수 있는 문제 및 제시문에 대한 답안 기술을 요구함.</li> </ul>  |
| 홍익대          | 120분 | 수리논술+<br>수리·과학통합 | <ul style="list-style-type: none"> <li>제시문은 수리적 사고 능력을 평가하기 위한 지문 또는 질문, 수학 및 자연과학 주요 분야 관심 이슈에 대한 2~4개의 제시문 또는 질문으로 구성됨.</li> </ul>   |

- 논술 기출문제는 각 대학의 입학처 홈페이지에 게시된 <선행학습영향평가 결과 보고서>나 <논술 기출문제> 등을 찾으면 된다. 특히 선행학습영향평가 결과 보고서는 제시문의 출처나 출제의도 등이 상세히 설명되어 있기에 논술을 준비하는 학생이라면 반드시 참고해야 할 자료이다.

#### <2018학년도 논술전형 수능최저학력기준 미반영 대학>

| 대학명  | 전형명     | 모집인원 |      |    | 반영비율(%)    | 수능 최저             |
|------|---------|------|------|----|------------|-------------------|
|      |         | 2017 | 2018 | 증감 |            |                   |
| 가톨릭대 | 논술우수자   | 175  | 175  | 0  | 논술60+학생부40 | ×<br>(의예/<br>간호○) |
| 건국대  | KU논술우수자 | 484  | 484  | 0  | 논술60+학생부40 | ×                 |
| 경기대  | 논술고사우수자 | 42   | 42   | 0  | 논술60+학생부40 | ×                 |



| 대학명     | 전형명     | 모집인원 |      |      | 반영비율(%)                           | 수능 최저 |
|---------|---------|------|------|------|-----------------------------------|-------|
|         |         | 2017 | 2018 | 증감   |                                   |       |
| 경기대(수원) | 논술고사우수자 | 140  | 137  | -3   | 논술60+학생부40                        | ×     |
| 광운대     | 논술우수자   | 211  | 209  | -2   | 논술60+학생부40                        | ×     |
| 단국대(죽전) | 논술우수자   | 360  | 360  | 0    | 논술60+학생부40                        | ×     |
| 서울과학기술대 | 논술위주    | 341  | 328  | -13  | 논술70+학생부30                        | ×     |
| 서울시립대   | 논술      | 188  | 168  | -20  | 1단계(4배): 논술100<br>2단계: 논술60+학생부40 | ×     |
| 아주대     | 논술우수자   | 384  | 226  | -158 | 논술70+학생부30                        | ×     |
| 인하대     | 논술우수자   | 830  | 564  | -266 | 논술70+학생부30                        | ×     |
| 한국산업기술대 | 일반(논술)  | -    | 150  | 150  | 논술60+학생부40                        | ×     |
| 한양대     | 논술      | 421  | 399  | -22  | 논술70+학생부종합평가30                    | ×     |
| 한국항공대   | 논술우수자   | 139  | 133  | -6   | 논술60+학생부40                        | ×     |

- 건국대, 경기대, 광운대, 단국대(죽전), 서울과기대, 서울시립대, 한양대 등 일부 대학에서 수능최저 학력기준을 적용하지 않는다. 아주대는 2017학년도부터 의학과를 제외하고 나머지 모집단위에서 최저학력기준을 폐지했고, 2018학년도에는 인하대가 논술전형에서 수능최저학력기준을 폐지하였고, 가톨릭대도 간호학과와 의예과를 제외하고 수능최저학력기준을 폐지하였다.

#### 〈2018학년도 논술전형 수능최저학력기준 반영 대학〉

| 대학명  | 전형명     | 모집인원 |      |      | 반영비율(%)         | 수능 최저 |
|------|---------|------|------|------|-----------------|-------|
|      |         | 2017 | 2018 | 증감   |                 |       |
| 경북대  | 논술(AAT) | 902  | 854  | -48  | 논술80+교과10+비교과10 | ○     |
| 경희대  | 논술우수자   | 920  | 820  | -100 | 논술70+학생부30      | ○     |
| 덕성여대 | 논술100%  | -    | 299  | 299  | 논술100           | ○     |
| 동국대  | 논술우수자   | 489  | 474  | -15  | 논술60+교과20+비교과20 | ○     |
| 부산대  | 논술      | 798  | 744  | -54  | 논술70+학생부30      | ○     |



| 대학명      | 전형명     | 모집인원 |      |     | 반영비율(%)         | 수능 최저 |
|----------|---------|------|------|-----|-----------------|-------|
|          |         | 2017 | 2018 | 증감  |                 |       |
| 서강대      | 논술      | 358  | 348  | -10 | 논술80+교과10+비교과10 | ○     |
| 서울여대     | 논술우수자   | 150  | 150  | 0   | 논술70+학생부30      | ○     |
| 성균관대     | 논술우수    | 961  | 957  | -4  | 논술60+교과30+비교과10 | ○     |
| 세종대      | 논술우수자   | 434  | 434  | 0   | 논술60+학생부40      | ○     |
| 숙명여대     | 논술우수자   | 337  | 321  | -16 | 논술60+학생부40      | ○     |
| 송실대      | 논술우수자   | 387  | 349  | -38 | 논술60+학생부40      | ○     |
| 연세대      | 일반      | 683  | 683  | 0   | 논술70+교과20+비교과10 | ○     |
| 연세대(원주)  | 일반논술    | 360  | 360  | 0   | 논술70+교과20+비교과10 | ○     |
| 울산대      | 논술(의예과) | 20   | 24   | 4   | 논술60+학생부40      | ○     |
| 이화여대     | 논술      | 555  | 545  | -10 | 논술70+학생부30      | ○     |
| 중앙대      | 논술      | 910  | 916  | 6   | 논술60+교과20+비교과20 | ○     |
| 한국외대     | 논술      | 560  | 560  | 0   | 논술70+학생부30      | ○     |
| 한양대(에리카) | 논술      | 465  | 500  | 35  | 논술70+학생부30      | ○     |
| 홍익대      | 논술      | 478  | 396  | -82 | 논술60+학생부40      | ○     |

- 논술전형에서 많은 대학들이 낮지 않은 수준의 수능최저학력기준을 요구한다. 수능최저학력기준 통과 비율은 대학에 따라 또 수능의 난이도에 따라 다르지만 최저 15%에서 최고 60% 정도인 것으로 분석된다.
- 논술전형에서 수능최저학력기준만 통과하면 합격할 수 있다는 근거 없는 믿음을 가지고 있는 학생들이 있다. 과거에 수능 최저학력기준 자체가 매우 높았던 시기에 있었던 일이다. 최근에는 수능 최저학력기준을 통과해도 실질경쟁률이 15대 1이 넘는 경우가 많기 때문에 수능최저학력기준은 자격 기준 정도로만 이해하면 된다.



### 〈논술 전형 수능최저학력기준〉

| 대학   | 전형 | 수능최저학력기준  |
|------|----|---|
| 가톨릭대 | 인문 | 〈간호학과(인문계)〉 2개 영역 각 2등급(탐구 1과목)   |
|      | 자연 | 〈의예과〉 3개 영역 1등급<br>〈간호학과(자연계)〉 2개 영역 각 2등급(탐구 1과목)  |
| 경희대  | 인문 | 〈인문계〉 2개 영역 등급 합 4(탐구 1과목), 한국사 5등급<br>〈한의예과(인문계)〉 3개 영역 등급 합 4(탐구 1과목), 한국사 5등급                                  |
|      | 자연 | 〈자연계〉 2개 영역 등급 합 5(탐구 1과목), 한국사 5등급<br>〈의예과, 한의예과(자연계), 치의예과〉 3개 영역 등급 합 4(탐구 1과목), 한국사 5등급                       |
| 덕성여대 | 인문 | 국영 포함 3개 영역 등급 합 8  |
|      | 자연 | 수(가형)영 포함 3개 영역 등급 합 9 또는 수(나형)영 포함 3개 영역 등급 합 8  |
| 동국대  | 인문 | 〈인문계〉 3개 영역 등급 합 6(탐구 1과목)<br>〈경찰행정학부〉 국수영 등급 합 5   |
|      | 자연 | 2개 영역 2등급(탐구 1과목)   |
| 서강대  | 공통 | 3개 영역 각 2등급(탐구 1과목), 한국사 4등급  |
| 서울여대 | 공통 | 2개 영역 등급 합 7이면서 각 4등급<br>또는 영어 포함 2개 영역 등급 합 5이면서 각 4등급   |
|      |    |   |
| 성균관대 | 인문 | 〈인문계〉 국수탐 중 2개 영역 등급 합 4, 영어 2등급, 한국사 4등급<br>〈글로벌리더학, 글로벌경제학, 글로벌경영학〉 국수탐 중 2개 영역 등급 합 3, 영어 2등급, 한국사 4등급         |
|      | 자연 | 〈자연계〉 국수탐 중 2개 영역 등급 합 4, 영어 2등급, 한국사 4등급<br>〈소프트웨어학, 반도체시스템공학, 글로벌바이오메디컬공학〉 수과 등급 합 3(탐구 1과목)<br>영어 2등급, 한국사 4등급 |
|      |    | 〈의예과〉 국수탐 3개 영역 등급 합 4, 영어 1등급, 한국사 4등급   |
| 세종대  | 인문 | 영어 포함 3개 영역 등급 합 6  |
|      | 자연 | 영어 포함 3개 영역 등급 합 7  |
| 숙명여대 | 공통 | 3개 영역 등급 합 6(탐구 1과목)  |
| 송실대  | 인문 | 국수탐탐 중 2개 영역 등급 합 6   |
|      | 자연 | 국수탐탐 중 2개 영역 등급 합 7   |
| 아주대  | 자연 | 〈의학과〉 4개 영역 등급 합 5  |



| 대학       | 전형 | 수능최저학력기준  |
|----------|----|---|
| 연세대      | 인문 | 국수탐탐 등급 합 7, 영어 2등급, 한국사 3등급  |
|          | 자연 | 〈자연계〉 국수탐탐 등급 합 8이면서 영어 2등급, 한국사 4등급<br>〈의예과, 치의예과〉 국수탐탐 중 3개 과목 이상 1등급, 영어 2등급, 한국사 4등급  |
| 연세대(원주)  | 인문 | 국수탐탐 중 1개 과목 2등급 또는 2개 과목 등급 합 6 (단, 영어 1등급은 1개 과목 3등급으로 인정)  |
|          | 자연 | 〈자연계〉 국수탐탐 중 1개 과목 2등급 또는 2개 과목 등급 합 6 (단, 영어 1등급은 1개 과목 3등급으로 인정)<br>〈의예과〉 국수탐탐 중 3개 과목 1등급이고, 영어 2등급, 한국사 4등급                             |
| 이화여대     | 인문 | 〈인문계〉 3개 영역 등급 합 6<br>〈스크랜튼학부(인문계)〉 3개 영역 등급 합 4  |
|          | 자연 | 〈자연계〉 2개 영역 등급 합 4<br>〈의예과〉 3개 영역 등급 합 3<br>〈융합학부(뇌·인지과학전공), 스크랜튼학부(자연계)〉 3개 영역 등급 합 5  |
| 중앙대      | 인문 | 3개 영역 등급 합 5(탐구 1과목), 한국사 4등급   |
|          | 자연 | 〈자연계〉 3개 영역 등급 합 5(탐구 1과목), 한국사 4등급<br>〈의학부〉 4개 영역 등급 합 5, 한국사 4등급<br>〈자연〉(안성) 2개 영역 등급 합 5(탐구 1과목), 한국사 4등급                                |
| 한국외대     | 인문 | 〈인문계〉 2개 영역 등급 합 4, 한국사 4등급<br>〈Language&Diplomacy학부, Language&Trade학부〉 3개 영역 등급 합 4(탐구 1과목), 한국사 4등급<br>〈글로벌〉 영어 1등급 또는 2개 등급 합 6, 한국사 4등급 |
| 한양대(에리카) | 공통 | 2개 영역 등급 합 6이고 각 4등급  |
| 홍익대      | 인문 | 3개 영역 등급 합 6(탐구 1과목), 한국사 4등급   |
|          | 자연 | 3개 영역 등급 합 7(탐구 1과목), 한국사 4등급   |

- 2018 수능영어 절대평가화로 변화된 수능최저학력기준을 고려해야 한다. 크게 보면, 연세대와 성균관대처럼 영어 2등급은 필수로 고정시키고 나머지 영역의 등급합을 이용하여 최저학력기준을 제시한 대학이 있는 반면, 전년도처럼 영어영역을 특정하여 고려하지 않고 4개 영역 중 2~3개 영역 등급 합을 기준으로 제시하는 대학도 있다.





- 대학 논술설명회에서 꼭 나오는 말 중에 ‘학생들이 문제를 끝까지 읽지 않고 문제를 푸는 것 같다’는 말이 있다. 문제에서 요구하는 것이 무엇인지 먼저 파악하는 것이 중요하다는 말이다. 인문계의 경우 문제에서 요구하는 것이 무엇인지를 파악한 후에 개요작성을 통해 답안을 작성하는 연습을 할 것을 권한다. 자연계열의 경우 수학과 과학의 기본 개념을 이해하고 있는지의 여부를 묻는 문제가 자주 출제된다는 점도 아울러 기억해야 한다.
- 다음과 같은 특징을 갖고 있는 학생들이라면 논술전형을 우선적으로 생각해 보아야 한다.
  - ① 글쓰기 대회나 경시대회 등에서 두각을 나타낸 학생
  - ② 인문계열은 국어와 사회교과 성적이 우수하고, 상경계열은 수학교과 성적이, 자연계열은 수학과 과학교과 성적이 우수한 학생으로 모의고사 등을 통해 해당 교과에서 좋은 성적을 유지해 온 학생
  - ③ 비판적·분석적 글쓰기 능력이 우수한 인문계열 학생, 수학과 과학의 기본 개념에 충실하고 이를 활용한 문제 해결 능력이 탁월한 학생
  - ④ 독서량이 많고, 심화학습과 탐구학습의 경험이 풍부하여 논리적 사고력을 갖춘 학생
  - ⑤ 논술 기출 문제나 모의 논술 문제 등을 풀어보고 스스로 분석하면서 꾸준히 논술전형을 준비한 학생

#### 4) 적성전형

- 적성전형은 2017학년도 4,562명에서 2018학년도 4,780명으로 218명 증가하였다. 각 대학별로 간단히 살펴보면 서경대 80명, 한신대 87명 증가하였고, 나머지 대학들은 모집인원을 동결하거나 조금 줄였다.
- 2017학년도 수시에서 적성고사를 폐지했었던 한성대가 다시 적성고사를 실시하여 325명을 선발하고, 평택대는 새롭게 적성고사를 통해 86명을 선발한다. 이로 인하여 적성고사전형으로 선발하는 전체적인 모집인원이 약간 증가하였다.
- 실시 대학도 10개 대학에서 12개로 증가하였다. 모집인원 순으로 보면 가천대 학생부적성우수자가 999명으로 가장 많고 그 다음으로 수원대 일반전형이 575명, 고려대(세종) 일반전형이 481명, 한성대 적성우수자 325명, 을지대 성남 교과적성우수자 315명, 한국산업기술대 일반학생 300명, 서경대 일반학생 263명, 성결대 적성우수자 249명, 삼육대 교과적성우수자 207명 순이다.



# <2017학년도 적성전형 실시 대학>

| 대학명      | 전형명          | 모집인원  |      |     | 반영비율(%) |    | 수능<br>최저 |
|----------|--------------|-------|------|-----|---------|----|----------|
|          |              | 2017  | 2018 | 증감  | 학생부     | 적성 |          |
| 가천대      | 적성우수자        | 1,036 | 999  | -37 | 60      | 40 | ×        |
|          | 농어촌(적성)      | 51    | 51   | 0   | 60      | 40 |          |
|          | 특성화고교        | 56    | 56   | 0   | 60      | 40 |          |
| 고려대(세종)  | 일반           | 552   | 481  | -71 | 60      | 40 | ○        |
| 삼육대      | SDA추천        | 112   | 112  | 0   | 서류60    | 40 | ×        |
|          | 교과적성우수자      | 181   | 207  | 26  | 60      | 40 |          |
| 서경대      | 일반학생①        | 179   | 258  | 79  | 60      | 40 | ×        |
|          | 농어촌학생(정원외)   | 54    | 54   | 0   | 60      | 40 |          |
| 성결대      | 적성우수자        | 249   | 249  | 0   | 60      | 40 | ×        |
| 수원대      | 일반(적성)       | 602   | 575  | -27 | 60      | 40 | ×        |
|          | 사회배려대상자      | 32    | 35   | 3   | 60      | 40 |          |
|          | 농어촌학생        | 79    | 87   | 8   | 60      | 40 |          |
|          | 특성화고 출신자     | 29    | 32   | 3   | 60      | 40 |          |
|          | 국가보훈 대상자     | 12    | 12   | 0   | 60      | 40 |          |
| 을지대(성남)  | 교과적성우수자      | 373   | 315  | -58 | 60      | 40 | ×        |
|          | 사회기여 및 배려대상자 | 56    | 50   | -6  | 60      | 40 |          |
|          | 농어촌학생        | 27    | 24   | -3  | 60      | 40 |          |
|          | 을지사랑드림       | 17    | 17   | 0   | 60      | 40 |          |
|          | 특성화고교 졸업자    | 9     | 7    | -2  | 60      | 40 |          |
| 을지대(의정부) | 교과적성 우수자     | 25    | 47   | 22  | 60      | 40 | ×        |
| 평택대      | 적성고사         | -     | 86   | 86  | 60      | 40 | ×        |
| 한국산업기술대  | 일반(적성)       | 309   | 300  | -9  | 60      | 40 | ×        |
|          | 농어촌학생        | 55    | 55   | 0   | 60      | 40 |          |
| 한성대      | 적성우수자        | -     | 325  | 325 | 60      | 40 | ×        |
| 한신대      | 일반학생         | 166   | 253  | 87  | 60      | 40 | ×        |
| 홍익대(세종)  | 학생부적성        | 218   | 177  | -41 | 60      | 40 | ○        |



- 대부분 대학에서 교과 반영 비율이 60%로 높은 편이다. 현행 규정상 적성고사가 주요 전형요소가 될 수 없기 때문에 교과의 명목반영비율을 높여서 발표한 것이다. 따라서 적성전형은 교과전형으로 분류된다. 삼육대 SDA추천전형만 적성전형 중 유일하게 교과성적이 아닌 서류평가 60%가 반영된다.

#### 〈대학별 적성 출제 영역 및 유형〉

| 대학      | 시험시간<br>(분) | 문항수 | 출제 영역 |      |      | 유형                     |
|---------|-------------|-----|-------|------|------|------------------------|
|         |             |     | 국어    | 수학   | 영어   |                        |
| 가천대     | 60          | 50  | 20문항  | 20문항 | 10문항 | EBS 연계 80% 수능형         |
| 고려대(세종) | 80          | 40  | 20문항  | X    | 20문항 | 5지선다 수능형<br>오답 감점 없음   |
|         |             |     | X     | 20문항 | 20문항 |                        |
| 삼육대     | 60          | 60  | 30문항  | 30문항 | X    |                        |
| 서경대     | 60          | 60  | 30문항  | 30문항 | X    | 교과형<br>오답감점 없음         |
| 성결대     | 60          | 50  | 25문항  | 25문항 | X    | EBS 연계 수능형             |
| 수원대     | 60          | 60  | 30문항  | 30문항 | X    | 교과형                    |
| 을지대     | 60          | 60  | 20문항  | 20문항 | 20문항 | 난이도별 배점<br>EBS연계 교과적성형 |
| 평택대     | 미정          | 미정  | 미정    | 미정   | 미정   | 미정                     |
| 한국산업기술대 | 80          | 70  | 30문항  | 30문항 | X    | 4지선다형                  |
| 한성대     | 60          | 60  | 30문항  | 30문항 | X    | 미정                     |
| 한신대     | 60          | 80  | 30문항  | 30문항 | X    | 교과형                    |
| 홍익대(세종) | 100         | 50  | X     | 25문항 | 25문항 | 수능형                    |

- 적성전형에서 수학 성적이 우수한 학생이 많이 합격하는 이유는 고려대(세종) 인문계를 제외하고 나머지 대학에서는 모두 수학을 반영한다는 점과 수학 변별력이 국어와 영어에 비해 크기 때문이다. 따라서 내신이 다소 낮더라도 평상시 모의고사에서 수학이 3등급 이내인 학생들은 적극적으로 지원해 볼 필요가 있다.



- 영어문항 출제 대학은 총 5개이다. 이 가운데 가천대는 10문항, 고려대(세종)과 을지대는 20문항, 한국산업기술대와 홍익대(세종)은 25문항을 출제한다.
- 고려대(세종)과 홍익대(세종)은 수능최저학력기준을 적용한다. 고려대(세종)은 인문계와 경제통계학부, 자유공학부는 국, 수, 탐 3개 영역 중 1개 영역 3등급 이내 또는 영어 2등급 이내이고, 자연계는 국, 수, 과 3개 영역 중 1개 영역 3등급 이내 또는 영어 2등급 이내이다. 단, 자연계 중 응용수리과학부, 디스플레이·반도체물리학부, 신소재화학과, 전자·기계융합공학과는 국, 수(가), 영, 과 4개 영역 중 1개 영역 3등급 이내 또는 영어 2등급 이내이다. 홍익대(세종) 인문계와 캠퍼스자율전공(인문·예능)은 2개(탐구 1과목) 영역 등급 합이 8이내이고, 자연계와 캠퍼스자율전공(자연·예능)은 국, 수(가), 영, 과(1과목) 중 2개 영역 등급 합 9이다.

#### 〈내신 등급 대비 한 개 등급 극복 문항 수〉

| 구분        | 배점   | 3등급/4등급<br>점수차 | 극복<br>문항수 | 4등급/5등급<br>점수차 | 극복<br>문항수 | 5등급/6등급<br>점수차 | 극복 문항<br>수 |
|-----------|------|----------------|-----------|----------------|-----------|----------------|------------|
| 가천대       | 3~4점 | 3              | 1문항       | 3              | 1문항       | 18             | 5~6문항      |
| 고려대(세종)   | 10점  | 20             | 2문항       | 20             | 2문항       | 20             | 2문항        |
| 삼육대       | 3~4점 | 9              | 3문항       | 9              | 3문항       | 9              | 3문항        |
| 서경대       | 6점   | 12             | 2문항       | 12             | 2문항       | 30             | 5문항        |
| 성결대       | 8점   | 7              | 0.9문항     | 7              | 0.9문항     | 7              | 0.9문항      |
| 수원대       | 3~4점 | 9              | 2~3문항     | 9              | 2~3문항     | 18             | 2~3문항      |
| 을지대       | 6점   | 12             | 2문항       | 12             | 2문항       | 12             | 2문항        |
| 한국산기대     | 2~3점 | 6              | 2~3문항     | 6              | 2~3문항     | 12             | 4~6문항      |
| 한성대(2016) | 4~6점 | 8              | 1~2문항     | 12             | 2~3문항     | 24             | 4~6문항      |
| 한신대       | 2~3점 | 6              | 2~3문항     | 6              | 2~3문항     | 6              | 2~3문항      |
| 홍익대(세종)   | 9점   | 68.8           | 8문항       | 68.8           | 8문항       | 68.8           | 8문항        |



- 교과반영비율이 높다고 해도 소위 1~2등급대 학생들이 많이 지원하지 않기 때문에 적성전형을 지원하고 합격하는 학생들의 교과 성적 평균이 3~5등급대가 많다. 일반고에서 가장 많은 합격자가 나오는 성적대는 교과 성적 3~5등급대이면서 모의고사 수학 나형 영역이 3등급 이내인 학생들이 합격하는 경우가 많다.
- 적성전형에서 학생부를 반영할 때 유리한 교과성적이 3등급이라고 가정했을 때 4등급~6등급대 학생들이 3등급대 학생들을 극복하고 합격하기 위해서는 적성문제 문항을 최대한 많이 맞춰야 한다. 4등급대 학생이 3등급대 학생을 극복하려면 대학에 따라 1문제에서 3문제 정도를 더 맞춰야 한다. 5등급대 학생이 4등급을 극복하기 위해서도 1문제에서 3문제 정도이다. 이렇게 보면 5등급대가 3등급을 극복하려면 2문제에서 6문제까지 더 맞춰야 한다.
- 다음과 같은 특징을 갖고 있는 학생들이라면 적성전형을 고려해 볼 것을 권한다.
  - ① 수학 성적이 상대적으로 다른 과목에 비해 우수한 학생
  - ② 고2 때 응시했던 학업성취도평가 수준의 문제를 비교적 빠른 속도로 정확히 풀어낼 수 있는 학생
  - ③ 수시보다는 정시를 생각하면서 꾸준히 수능을 준비해 온 학생 중에 난도가 낮은 모의고사에서 두각을 나타낸 학생



## 2. 정시모집 (출처: 서울시교육청 교육연구정보원)

### 가. 정시모집 일정

| 구분         |                   | 내용                                    |                              |
|------------|-------------------|---------------------------------------|------------------------------|
| 수능 시험일     |                   | 2017. 11. 16(목)                       |                              |
| 수능 성적 발표일  |                   | 2017. 12. 6(수)                        |                              |
| 정시학생부작성기준일 |                   | 2017. 12. 1(금)                        |                              |
| 정시<br>모집   | 원서접수              | 2017. 12. 30(토) ~ 2018. 1. 2(화) 3일 이상 |                              |
|            | 전형기간              | 가군                                    | 2018. 1. 3(수) ~ 11(목)(9일)    |
|            |                   | 나군                                    | 2018. 1. 12(금) ~ 20(토)(9일)   |
|            |                   | 다군                                    | 2018. 1. 21(일) ~ 29(월)(9일)   |
|            | 합격자 발표            |                                       | 2018. 1. 30(화) 까지            |
|            | 합격자 등록            |                                       | 2018. 1. 31(수) ~ 2. 2(금)(3일) |
|            | 정시 미등록 총원 합격 통보마감 |                                       | 2018. 2. 13(화) 21:00 이전      |
|            | 정시 미등록총원 등록마감     |                                       | 2018. 2. 14(수) 까지            |
| 추가<br>모집   | 원서접수&전형일&합격자 발표   | 2018. 2. 18(일) ~ 25(일)(8일)            |                              |
|            | 등록 기간             |                                       | 2018. 2. 26(월) 까지            |

### 나. 정시모집의 특징

- 2018 정시모집 계획 인원은 전체 모집인원의 26.3%(전년도 30.1%)인 92,652명(전년도 107,076명)으로 정시 모집인원이 처음으로 10만명 아래로 내려갔고, 전년도에 비해서는 14,424명이 감소하였다.
- 수시 미등록자의 정시이월을 고려하더라도 26.3%의 모집 비율은 역대 최소 수준이다. 치열한 정시 경쟁이 예상된다.



### 〈최근 6년간 정시모집 모집인원 변화〉

| 구 분  | 정시모집    |       |
|------|---------|-------|
|      | 모집인원(명) | 비율(%) |
| 2018 | 92,652  | 26.3  |
| 2017 | 107,076 | 30.1  |
| 2016 | 121,561 | 33.3  |
| 2015 | 135,774 | 35.8  |
| 2014 | 128,085 | 33.7  |
| 2013 | 139,346 | 37.1  |

- 2017 정시 군별 모집인원은 (가)군 37,494명(35.0%), (나)군 41,261명(38.5%), (다)군이 28,321명(26.4%)이다. (가)군과 (나)군의 모집인원이 전체의 73.6%이고 (다)군에서 모집하지 않는 대학이 많아 (가)군과 (나)군에서 희망대학을 어느 정도 결정해야 한다. 군별로 감소한 모집인원은 (가)군 7,882명, (나)군이 6,476명이며 (다)군은 127명이 감소하여 (가), (나)군에 비해 소폭 감소하였다.
- 2018 정시 군별 모집인원은 (가)군 32,337명(34.9%), (나)군 35,148명(37.9%), (다)군이 25,167명(27.2%)이다. (가)군과 (나)군의 모집인원이 전체의 72.8%이므로 (가)군과 (나)군 중에서 희망 안정 대학을 선정하는 것이 바람직하다. 군별로 감소한 모집인원은 (가)군 5,157명, (나)군이 6,113명이며 (다)군은 3,154명이 감소하여 (가), (나)군에 비해 적게 감소하였다.

### 〈정시모집 군별 모집인원(비율) 비교〉

| 구분   | 정시(가)         |       | 정시(나)         |       | 정시(다)         |       | 계(명)    |
|------|---------------|-------|---------------|-------|---------------|-------|---------|
|      | 일반전형          | 특별전형  | 일반전형          | 특별전형  | 일반전형          | 특별전형  |         |
| 2018 | 30,805        | 1,532 | 33,763        | 1,385 | 24,112        | 1,055 | 92,652  |
|      | 32,337(34.9%) |       | 35,148(37.9%) |       | 25,167(27.2%) |       |         |
| 2017 | 35,710        | 1,784 | 39,554        | 1,707 | 27,157        | 1,164 | 107,076 |
|      | 37,494(35.0%) |       | 41,261(38.5%) |       | 28,321(26.4%) |       |         |



| 구분   | 정시(가)         |       | 정시(나)         |       | 정시(다)         |       | 계(명)    |
|------|---------------|-------|---------------|-------|---------------|-------|---------|
|      | 일반전형          | 특별전형  | 일반전형          | 특별전형  | 일반전형          | 특별전형  |         |
| 2016 | 43,034        | 2,342 | 45,625        | 2,112 | 27,340        | 1,108 | 121,561 |
|      | 45,376(37.3%) |       | 47,737(39.3%) |       | 28,448(23.4%) |       |         |
| 2015 | 51,048        | 2,445 | 49,793        | 2,196 | 28,963        | 1,329 | 135,774 |
|      | 53,493(39.4%) |       | 51,989(38.3%) |       | 30,292(22.3%) |       |         |
| 2014 | 44,636        | 2,245 | 43,766        | 3,584 | 31,243        | 2,611 | 128,085 |
|      | 46,881(36.6%) |       | 47,350(36.9%) |       | 33,854(26.4%) |       |         |

#### 〈2018 정시 군별 모집 주요대학〉

| 가군  | 나군  | 다군  |
|---|---|---|
| 가천대, 가톨릭대, 강남대,<br>강릉원주대, 강원대, 건국대, 경기대,<br>경희대(서울/국제), 고려대(세종),<br>광운대, 국민대, 단국대(죽전/천안),<br>덕성여대, 동국대(서울/경주), 명지대,<br>삼육대, 상명대(천안), 서강대,<br>서경대, 서울과학기술대, 서울대,<br>서울시립대, 서울여대, 성결대,<br>성균관대, 성신여대, 세종대, 숙명여대,<br>숭실대, 신한대, 아주대, 연세대(원주),<br>용인대, 을지대, 이화여대, 인천대,<br>인하대, 중앙대(서울/안성), 평택대,<br>한국교원대, 한국외대(서울/글로벌),<br>한국체육대, 한국항공대, 한성대,<br>한신대, 한양대(서울/에리카), 협성대,<br>홍익대(세종) | 가천대, 가톨릭대, 강남대, 강원대,<br>건국대, 경기대, 경인교대, 경희대,<br>고려대(서울/세종), 공주고대,<br>광운대, 국민대, 단국대(죽전/천안),<br>대진대, 덕성여대, 동국대, 동덕여대,<br>명지대, 상명대(서울/천안), 서경대,<br>서울과학기술대, 서울교대, 서울시립대,<br>서울여대, 선문대, 성공회대, 성균관대,<br>성신여대, 세종대, 수원대, 숙명여대,<br>순천향대, 숭실대, 신한대, 아주대,<br>안양대, 연세대(서울/원주), 용인대,<br>을지대, 인하대, 중앙대(서울/안성),<br>청주교대, 춘천교대, 한국교통대,<br>한국기술교대, 한국산업기술대,<br>한국외대(서울/글로벌), 한국항공대,<br>한라대, 한림대, 한양대(서울/에리카),<br>협성대, 홍익대(서울/세종) | 가천대, 가톨릭대, 강남대, 강릉원주대,<br>강원대, 건국대(서울/글로벌), 경기대,<br>고려대(세종), 광운대, 국민대,<br>극동대, 단국대(죽전/천안), 대진대,<br>동국대(경주), 동덕여대, 명지대, 삼육대,<br>상명대, 서경대, 서울여대, 선문대,<br>성결대, 성공회대, 수원대, 순천향대,<br>숭실대, 신한대, 아주대, 안양대, 인천대,<br>인하대, 중앙대, 차의과학대, 평택대,<br>한경대, 한국산업기술대, 한국성서대,<br>한국외대(글로벌), 한국항공대, 한동대,<br>한라대, 한림대, 한성대, 한신대, 협성대,<br>홍익대(서울/세종) |





- 모집군의 변화는 해당 대학뿐만 아니라 경쟁대학의 입시에도 영향을 미치게 된다. 군별 지원에 큰 영향을 끼치므로 모집단위의 군이 전년도와 다른 경우에는 변화된 입시환경을 잘 파악해야 한다.
- 동일 대학이라도 모집 군이 다르면 전형요소가 다를 수 있으므로 ‘학생부+수능’, ‘수능100%전형’ 등 전형요소를 반드시 확인해야 한다. 정시전형에서는 학생부의 반영비율이 낮더라도 중하위권은 학생부의 비중을 무시할 수 없기에 각별한 주의가 필요하다.
- 전형에 따라 수능 4개영역 반영 또는 2개 영역 반영 등 전형 방법이 다른 대학도 있으므로 확인 후 지원해야 한다. 특히 2개 영역 반영대학은 수능 영역별로 기복이 심한 수험생들에게 큰 관심을 끌 수 있는 전형이다. 2017 정시에도 2개 영역 반영대학들은 인기가 매우 높았고 경쟁이 심하였다.

#### 〈2018 정시모집 일반전형 2개 영역 반영대학 현황〉

|               |   |
|---------------|---|
| 2개 영역<br>반영대학 | 가천대 일반전형2, 단국대(죽전) 일반학생(커뮤니케이션디자인), 단국대(천안) 일반학생(문예창작과), 명지대 실기우수자(건축학부), 성균관대 특성화고졸업자, 우송대 일반학생, 유원대 일반학생, 추계예대 일반학생(영상시나리오) |
|---------------|---|

#### 다. 정시 대비 및 지원전략

- 정시전형은 수능의 영향이 절대적이다. 따라서 수능성적의 영향을 극대화할 수 있는 반영방법에 맞는 대학이나 모집단위에 지원해야 한다. 나의 수능성적이 표준점수를 반영하는 것이 유리한지 백분위성적을 반영하는 것이 유리한지 판단해야 할 뿐만 아니라 반영영역 수나 영역별 반영비율도 매우 중요한 변수 요인이 될 수 있다. 상위권 대학은 모두 4개 영역을 반영하지만 3개 영역을 반영하는 대학도 있다. 수능에서 특정 영역의 점수가 부족한 경우 고려할 만하다.
- 2018학년도부터 영어 영역이 절대평가로 바뀌게 되어 상대적으로 국어와 수학, 탐구영역의 영향력이 커졌다. 영어가 절대평가라고 하여 준비를 소홀히 하는 경우 수능에서 원하는 등급이 나오지 않아 낭패를 볼 수 있으므로 방심하지 말고 끝까지 최선을 다해야 한다.



### 〈대학별 수능 영어 등급 환산점〉

| 대학   | 계열 | 1등급 | 2등급  | 3등급  | 4등급  | 5등급 | 6등급  | 7등급 | 8등급  | 9등급 |
|------|----|-----|------|------|------|-----|------|-----|------|-----|
| 서울대  | 전체 | 0   | -0.5 | -1   | -1.5 | -2  | -2.5 | -3  | -3.5 | -4  |
| 연세대  | 전체 | 100 | 95   | 87.5 | 75   | 60  | 40   | 25  | 12.5 | 5   |
| 고려대  | 전체 | 0   | -1   | -3   | -5   | -7  | -9   | -11 | -13  | -15 |
| 서강대  | 전체 | 100 | 99   | 98   | 97   | 96  | 95   | 94  | 93   | 92  |
| 한양대  | 인문 | 100 | 96   | 90   | 82   | 72  | 60   | 46  | 30   | 12  |
|      | 자연 | 100 | 98   | 94   | 88   | 80  | 70   | 58  | 44   | 28  |
| 성균관대 | 인문 | 100 | 97   | 92   | 86   | 75  | 64   | 58  | 53   | 50  |
|      | 자연 | 100 | 98   | 95   | 92   | 86  | 75   | 64  | 58   | 50  |
| 중앙대  | 전체 | 20  | 19.5 | 18.5 | 17   | 15  | 12.5 | 9.5 | 5.5  | 0   |
| 한국외대 | 인문 | 100 | 96   | 92   | 88   | 84  | 80   | 76  | 72   | 68  |
| 동국대  | 전체 | 200 | 196  | 190  | 180  | 160 | 140  | 120 | 20   | 0   |
| 광운대  | 전체 | 200 | 197  | 192  | 184  | 172 | 160  | 148 | 136  | 0   |
| 이화여대 | 인문 | 250 | 240  | 230  | 220  | 210 | 200  | 190 | 180  | 170 |
| 숙명여대 | 전체 | 100 | 95   | 85   | 75   | 65  | 55   | 45  | 35   | 25  |
| 경희대  | 전체 | 200 | 192  | 178  | 154  | 120 | 80   | 46  | 22   | 0   |
| 건국대  | 인문 | 200 | 196  | 193  | 188  | 183 | 180  | 170 | 160  | 150 |
|      | 자연 | 200 | 200  | 196  | 193  | 188 | 183  | 180 | 170  | 160 |
| 과기대  | 전체 | 135 | 130  | 125  | 115  | 100 | 80   | 60  | 30   | 0   |
| 홍익대  | 전체 | 200 | 195  | 188  | 179  | 168 | 165  | 140 | 123  | 104 |
| 국민대  | 전체 | 100 | 98   | 95   | 90   | 85  | 80   | 75  | 70   | 0   |
| 경인교대 | 전체 | 100 | 95   | 90   | 85   | 80  | 75   | 70  | 65   | 60  |
| 춘천교대 | 전체 | 100 | 95   | 88   | 76   | 59  | 39   | 22  | 10   | 0   |
| 공주교대 | 전체 | 200 | 180  | 160  | 140  | 120 | 90   | 60  | 30   | 0   |

- 탐구영역 반영 과목도 1과목만 반영하는 대학도 있지만 아직 수능을 준비할 시간의 여유가 충분하므로 학년초부터 특정영역을 포기하거나 탐구영역을 1과목만 선택하는 것은 지원희망 대학을 고려하여 신중하게 판단해야 한다.



### 〈탐구 1과목 반영 대학〉

|    |   |
|----|---|
| 대학 | 가천대, 가톨릭대, 감신대, 강남대, 경기대, 경희대(예체능), 대진대, 동덕여대(예체능), 삼육대, 상명대, 서울기독대, 서울신학대, 성결대, 성공회대, 수원대, 신한대, 안양대, 용인대, 차의과학대, 평택대, 한경대, 한국산기대, 한국성서대, 한라대, 한림대, 한성대, 한세대, 한신대, 한양대(스포츠산업), 한양대(ERICA, 예체능), 한영신대, 협성대 |
|----|---|

- 인문계열 모집단위에서는 제2외국어/한문영역을 사탐 1과목으로 대체할 수 있는 학교들이 많이 있었으나 2018학년도에서는 일부 주요 대학에서 대체를 폐지하였다. 대표적으로 고려대(안암), 서강대, 국민대 등이 있다.

### 〈제2외국어/한문 탐구 1과목 대체 대학〉

|    |   |
|----|---|
| 대학 | 건국대, 경희대, 단국대(죽전), 동국대, 부산대, 서울시립대, 성균관대, 성신여대, 숙명여대, 숭실대, 연세대, 이화여대, 인하대, 중앙대, 한국외대, 한양대 |
|----|---|


※ 숭실대는 독어, 불어, 중국어, 일본어, 한문만 대체 가능함

# 다문화가정 예비수험생을 위한 대학진학 길라잡이



# 제 3장

## 다문화가정 자녀 특별전형 안내





## 제 3장 다문화가정 자녀 특별전형 안내



다문화 가정 자녀 전형이란? 교육적 배려가 필요한 학생에 대한 입학전형을 확대하고 전형 취지에 맞는 학생들이 실제로 선발되도록 운영하는 것과 다양한 고교 유형, 지역, 소득 계층 학생들이 균형있게 대학에 입학할 수 있도록 함으로써 입학 학생의 다양화 추구해야 한다는 목적 하에 실시되는 전형이다.

### 1. 다문화가정 자녀 전형 자격조건

- 다문화 가족지원법과 대학입시 정책의 사회통합 기능 강화에 따라 실시되는 전형으로 대체로 다음과 같은 자격을 요구하는 것이 일반적이다.

결혼이전에 외국국적이었던 친부(친모)와 대한민국국적인 친모(친부) 사이에 출생한 다문화 가정의 자녀로서 대한민국 국적자(단, 결혼이전에 외국국적을 가진 친부(친모)가 한국국적을 포기한 사실이 있는 경우 지원자격을 인정하지 않음)

일반적으로 부모 중 한 명이 외국인이면 지원자격을 인정받는데 별 문제가 없다. 그러나 외국인이라 하더라도 원래 대한민국 국적자로 태어나서 중간에 이민 등으로 외국국적을 취득한 경우는 다문화가정 전형에 지원할 자격이 없다는 뜻이다. 예를 들어 한국에서 중학교까지 마친 한국인 김철수(가명)가 미국으로 이민을 가서 미국시민권을 취득하였다. 김철수는 국적법상 미국인(외국인)이 된 것이다. 김철수가 한국인 여성을 만나 결혼을 하여 자녀를 낳았다. 이 자녀는 미국인 남성과 한국인 여성 사이에 낳은 다문화가족 자녀가 된다. 이러한 경우 미국인 김철수는 미국시민권을 취득하는 과정에서 한국국적을 포기한 사실이 있기 때문에 다문화가정자녀전형에 해당되지 않는다는 의미이다.



- 다문화가정 자녀 중에는 중도입국자녀라는 개념이 하나 더 있다. 원래 자녀가 있던 외국인이 한국인과 결혼하여 원래 자녀를 한국으로 초청 이민시킬 경우를 말한다. 현재 이와 같은 중도입국자녀는 우리나라에 5만 여명이 넘는 것으로 추정된다. 이들이 다문화가정자녀로 대학에 지원하기 위해서는 ‘다문화가족지원법 제2조’를 지원 자격으로 하는 대학을 찾아야 한다.
- 다문화가족지원법을 지원자격으로 적용하는 대학은 군산대(6명), 대구교대(2명), 부산교대(4명), 서울교대(5명), 진주교대(3명), 창원대(4명), 청주교대(5명), 춘천교대(2명) 등이 있다. 한편 선문대는 지원자격이 ‘부모 중 한 명 외국인’이고 서울기독교대(1명)은 ‘외국인과 결혼한 자 또는 그 자녀’로 지원자격의 폭이 매우 넓게 설정되어 있다.

#### 다문화가족 지원법 제2조 (정의)

이 법에서 사용하는 용어의 뜻은 다음과 같다. [개정 2011.4.4, 2015.12.1] [[시행일 2016.6.2]]

1. “다문화가족”이란 다음 각 목의 어느 하나에 해당하는 가족을 말한다.

가. 「재한외국인 처우 기본법」 제2조제3호의 결혼이민자와 「국적법」 제2조 부터 제4조까지의 규정에 따라 대한민국 국적을 취득한 자로 이루어진 가족

나. 「국적법」 제3조 및 제4조에 따라 대한민국 국적을 취득한 자와 같은 법 제2조 부터 제4조까지의 규정에 따라 대한민국 국적을 취득한 자로 이루어진 가족

2. “결혼이민자등”이란 다문화가족의 구성원으로서 다음 각 목의 어느 하나에 해당하는 자를 말한다.

가. 「재한외국인 처우 기본법」 제2조제3호의 결혼이민자

나. 「국적법」 제4조에 따라 귀화허가를 받은 자

3. “아동·청소년”이란 24세 이하인 사람을 말한다.

위 법률에 근거해 보면 다문화가족은 결혼이민자, 귀화자까지 포함되기 때문에 그 자녀는 다문화가족 자녀전형에 해당된다고 할 수 있다.

**〈지원자격 확인〉**

|      | 전형종류       | 지원자격  |
|------|------------|---|
| 한국국적 | 다문화가정 자녀전형 | <ul style="list-style-type: none"> <li>결혼이전에 외국국적이었던 친모(친부)와 국적이 대한민국인 친부(친모)사이<br/>출생한 대한민국 국적자</li> <li>다문화가족지원법 2조, 재한외국인 처우 기본법 제2조3호, 국적법 4조에 의해<br/>대한민국으로 결혼이민자나 귀화허가자 자녀</li> </ul> |
|      | 재외국민전형     | 고등학교 1개년 과정 포함 3년 이상 해외과정 이수자 중 부모 모두와 1년6개월 이<br>상 해외 체류한 자<br>9년이상 해외과정 이수자 - 외국학교에서 9년이상 초중고교에 상응하는 교육과<br>정을 이수한 자  |
| 외국국적 | 외국인전형      | 부모와 본인 모두 외국인이며 국내외 정규고등학교졸업(예정)자<br>또는 외국에서 정규교육과정 전부 이수한 외국인(본인만 외국인)으로 어학 능력을<br>만족하는 자  |

## 2. 다문화가정 자녀전형 준비사항

다문화가정 자녀전형을 지원하기 전에 다음과 같은 사항을 점검해야 한다.

첫째, 지원자격은 정확히 맞는가를 확인해야 한다. 다문화 가족 중에는 결혼과 이혼 또는 부모 동거 여부 등의 문제로 인하여 서류상으로 자격 조건이 안 되는 경우가 종종 발생한다. 이런 점들을 사전에 미리 확인하고 응시해야 한다.

둘째, 전형명을 확인해야 한다. 우리나라 대학 입시의 여러 비판 중 가장 많이 비판을 받는 것이 바로 이 전형명칭이다. 전형명칭이 같아도 대학에 따라 지원자격이나 응시방법이 상이하기 때문에 이로 인해 낭패를 보지 않도록 매우 주의를 기울여야 한다. 다문화가정 자녀 전형을 독자적으로 운영하는 대학들이 있긴 하지만, 대부분의 대학들은 기회균형/사회통합/사회배려/사회기여/고른기회 등의 전형 안에 다문화가정 자녀 전형을 포함시키는 경우가 많다. 또한 예를 들어 고른기회1은 해당되지 않고 고른기회2 전형에서만 해당 된다거나, A대학에서는 사회공헌 전형이라고 불리는 전형에 포함되지는 B대학에서는 사회기여 전형에 포함된다든가 하여 많은 수험생들이 혼란에 빠지기도 한다. 사전에 대학 모집요강을 꼼꼼하게 살펴 실수가 없도록 해야 한다.





셋째, 모집인원이 적은 전형이라는 점도 지원 시 신중하게 고려해야 한다. 다문화가정 자녀전형이 포함된 전형들은 대체로 모집인원이 모집단위(학과)에 1~3명 정도씩 지정되는 경우가 대부분이다. 따라서 약간의 지원자가 몰려도 경쟁률이 큰 폭으로 상승을 하게 된다. 내신성적이나 비교과활동이 탁월하다면 별문제가 되지 않겠으나, 애매모호한 성적대 수험생들에게는 큰 부담으로 작용할 수 있는 점을 명심해야 한다.

넷째, 서류 준비가 일정 수준되어 있어야 한다는 점도 간과해서는 안 된다. 다문화가정 자녀전형은 대개 학생부종합전형이다. 따라서 학생부종합전형의 취지에 맞춰 서류를 준비해야 하고 면접도 준비해야 한다.

특히 면접을 통해 대학에서 공부할 수 있는 능력을 검증하기 때문에 면접에 대한 대비가 무엇보다 중요하다.

다섯째, 다문화가정 자녀전형만 고집하지 말고 다른 전형과 함께 생각하는 편이 좋다. 다문화가정 자체는 역경과 장점을 동시에 갖고 있다. 한 가정 안에 두 개의 언어, 두 개의 문화 속에 정체성의 혼란과 학교 생활과 가정 생활 속에 혼돈으로 인하여 학업성취도나 기타 적응과정에서 고생을 했을 가능성이 높은 것이 다문화 가정이다. 자라는 과정에서 이런 혼란이 역경이 될 수도 있겠지만, 이를 잘 극복하며 두 개의 문화와 언어를 자연스럽게 습득한 훌륭한 인재가 될 수도 있다. 이런 점을 자기소개서 등을 통해 대학에 적절히 알릴 수 있다면 꼭 다문화가정 자녀전형이 아닌 다른 전형이라도 좋은 결과물을 기대해 볼 수 있다.

### 3. 다문화가정 자녀전형을 실시하는 대학

다문화가정 자녀전형을 실시하는 대학은 다음과 같이 정리해 볼 수 있다. 전국에 걸쳐 71개 대학이 실시를 한다. 이 중 대구교대와 청주교대는 정시에 전형이 있고, 경남과기대는 수시와 정시 모두 전형이 있다. 나머지 대학들을 모두 수시에서 학생들을 선발한다.



### 〈다문화가정 자녀전형 실시 대학〉

| 구분   | 대학   |
|------|--|
| 일반대학 | 가톨릭관동대, 감리교신학대, 강원대(춘, 삼), 건국대(서, 글), 경남과기대, 경남대, 경북대, 경상대, 경희대, 고려대, 광운대, 군산대, 단국대(죽, 천), 대구한의대, 대전대, 동국대(경주), 동서대, 목원대, 목포대, 목포해양대, 배제대, 백석대, 부경대, 부산대, 상명대(천안), 서강대, 서울시립대, 서울신학대, 서울여대, 선문대, 성공회대, 세명대, 세종대, 수원대, 숙명여대, 순천대, 숭실대, 신라대, 신한대, 아세아연합대, 안동대, 안양대, 연세대(서, 원), 우송대, 위덕대, 이화여대, 인천대, 전남대(광, 여), 전북대, 제주국제대, 제주대, 조선대, 중앙대, 충남대, 한국교통대, 한국국제대, 한국해양대, 한밭대, 한세대, 한신대, 호원대 |
| 교육대학 | 광주교대, 부산교대, 서울교대, 진주교대, 춘천교대, 대구교대(정시), 청주교대(정시)   |
| 특수대학 | 경찰대학   |

- 다문화가정(가족) 자녀 전형 중에는 대학에 따라 다문화가정 자녀만 별도로 인원을 배정하여 선발하는 대학이 있고, 사회적 배려대상(통합, 공헌, 기여, 배려, 다자녀 등)과 함께 묶어서 선발하는 대학이 있다.

대부분 수시에 선발하고 전형유형도 학생부종합과 학생부교과 정도로 나뉜다. 모집인원이 많아 보여도 지원할 수 있는 자격이 다양하기 때문에 경쟁률이 높은 편이다.



### 〈사회배려(기여) 전형 안에 다문화가정 전형이 포함된 대학〉

| 지역 | 대학명        | 시기 | 전형유형      | 전형명              | 모집인원 |
|----|------------|----|-----------|------------------|------|
| 서울 | 감리교신학대학교   | 수시 | 학생부위주(교과) | 사회배려대상자          | 7    |
|    | 건국대학교      | 수시 | 학생부위주(종합) | 고른기회전형 II        | 40   |
|    | 경희대학교      | 수시 | 학생부위주(종합) | 고른기회전형II         | 90   |
|    | 고려대학교      | 수시 | 학생부위주(종합) | 사회공헌자 II         | 25   |
|    | 광운대학교      | 수시 | 학생부위주(종합) | 사회배려대상자          | 33   |
|    | 서강대학교      | 수시 | 학생부위주(종합) | 사회통합전형           | 25   |
|    | 서울시립대학교    | 수시 | 학생부위주(종합) | 고른기회입학전형 II      | 46   |
|    | 성신여자대학교    | 수시 | 학생부위주(종합) | 사회배려자            | 10   |
|    | 세종대학교      | 수시 | 학생부위주(종합) | 사회기여 및 배려자       | 30   |
|    | 숙명여자대학교    | 수시 | 학생부위주(종합) | 사회기여 및 배려자       | 13   |
|    | 연세대학교      | 수시 | 학생부위주(종합) | 학생부종합전형(기회균형)    | 75   |
|    | 이화여자대학교    | 수시 | 학생부위주(종합) | 사회기여여자전형         | 15   |
|    | 중앙대학교      | 수시 | 학생부위주(종합) | 학생부종합전형(사회통합)    | 15   |
| 경기 | 단국대학교(죽전)  | 수시 | 학생부위주(종합) | 사회적배려대상자         | 75   |
|    | 수원대학교      | 수시 | 학생부위주(교과) | 사회배려대상자전형        | 35   |
|    | 신한대학교      | 수시 | 학생부위주(교과) | 사회기여여자전형         | 3    |
|    | 신한대학교      | 수시 | 학생부위주(교과) | 사회기여여자전형         | 12   |
|    | 아세아연합신학대학교 | 수시 | 학생부위주(교과) | 선교사자녀및사회배려자      | 6    |
|    | 아주대학교      | 수시 | 학생부위주(종합) | 학생부종합전형(고른기회 II) | 28   |
|    | 중앙대학교      | 수시 | 학생부위주(종합) | 학생부종합전형(사회통합)    | 2    |
|    | 한세대학교      | 수시 | 학생부위주(교과) | 사회기여 및 배려자       | 4    |
|    | 한신대학교      | 수시 | 학생부위주(교과) | 사회배려자            | 32   |
|    | 인천대학교      | 수시 | 학생부위주(종합) | 사회적배려대상자전형       | 47   |
| 강원 | 가톨릭관동대학교   | 수시 | 학생부위주(종합) | 사회기여&배려자전형       | 157  |
|    | 연세대학교(원주)  | 수시 | 학생부위주(종합) | 사회공헌배려자 전형       | 37   |



| 지역    | 대학명        | 시기 | 전형유형      | 전형명           | 모집인원 |
|-------|------------|----|-----------|---------------|------|
| 대전 충남 | 단국대학교(천안)  | 수시 | 학생부위주(종합) | 사회적배려대상자      | 58   |
|       | 대전대학교      | 수시 | 학생부위주(교과) | 고른기회전형2       | 18   |
|       | 목원대학교      | 수시 | 학생부위주(교과) | 사회기여자전형       | 20   |
|       | 배재대학교      | 수시 | 학생부위주(종합) | 고른기회 전형 II    | 24   |
|       | 상명대학교      | 수시 | 학생부위주(교과) | 고른기회전형        | 25   |
|       | 우송대학교      | 수시 | 학생부위주(교과) | 독자적기준         | 50   |
|       | 충남대학교      | 수시 | 학생부위주(종합) | 사회적배려대상자전형    | 30   |
|       | 한서대학교      | 수시 | 학생부위주(교과) | 사회기여(배려)자특별전형 | 134  |
|       | 한서대학교      | 수시 | 학생부위주(종합) | 사회기여(배려)자특별전형 | 6    |
|       | 백석대학교      | 수시 | 학생부위주(종합) | 사회기여자및배려대상자   | 112  |
| 충북    | 건국대학교(글로벌) | 수시 | 학생부위주(종합) | KU고른기회전형      | 12   |
|       | 서원대학교      | 수시 | 학생부위주(교과) | 사회기여자전형       | 8    |
|       | 세명대학교      | 수시 | 학생부위주(종합) | 사회배려자및봉사자     | 49   |
|       | 한국교통대학교    | 수시 | 학생부위주(교과) | 사회기여 및 배려자전형  | 38   |
|       | 목포대학교      | 수시 | 학생부위주(종합) | 고른기회전형2       | 7    |
| 광주 전남 | 목포해양대학교    | 수시 | 학생부위주(교과) | 사회적배려대상자      | 18   |
|       | 순천대학교      | 수시 | 학생부위주(종합) | 사회적배려대상자전형    | 10   |
|       | 조선대학교      | 수시 | 학생부위주(종합) | 사회통합전형        | 30   |
|       | 원광대학교      | 수시 | 학생부위주(종합) | 사회배려대상자       | 16   |
| 전북    | 전북대학교      | 수시 | 학생부위주(종합) | 사회통합 전형       | 7    |
|       | 호원대학교      | 수시 | 학생부위주(교과) | 사회적배려대상자      | 8    |
|       | 경북대학교      | 수시 | 학생부위주(종합) | 학생부종합 사회배려자   | 23   |
| 대구 경북 | 대구의학대학교    | 수시 | 학생부위주(교과) | 사회적배려대상자      | 19   |
|       | 동국대학교(경주)  | 수시 | 학생부위주(종합) | 희망나눔          | 34   |
|       | 안동대학교      | 수시 | 학생부위주(교과) | 사회통합          | 12   |
|       | 위덕대학교      | 수시 | 학생부위주(교과) | 사회기여 및 배려     | 34   |



| 지역    | 대학명       | 시기 | 전형유형      | 전형명          | 모집인원 |
|-------|-----------|----|-----------|--------------|------|
| 부산 경남 | 경남과학기술대학교 | 수시 | 학생부위주(교과) | 동반성장전형       | 19   |
|       | 경남대학교     | 수시 | 학생부위주(교과) | 사회배려자        | 30   |
|       | 경상대학교     | 수시 | 학생부위주(종합) | 기회균형선발 전형    | 105  |
|       | 동서대학교     | 수시 | 학생부위주(교과) | 사회배려대상자      | 59   |
|       | 부경대학교     | 수시 | 학생부위주(종합) | 키움인재         | 20   |
|       | 부산대학교     | 수시 | 학생부위주(종합) | 사회적배려대상자전형   | 103  |
|       | 부산외국어대학교  | 수시 | 학생부위주(교과) | 사회기여 및 배려대상자 | 62   |
|       | 영산대학교     | 수시 | 학생부위주(교과) | 사회배려자전형      | 2    |
|       | 영산대학교     | 수시 | 학생부위주(교과) | 사회배려자전형      | 7    |
|       | 한국국제대학교   | 수시 | 학생부위주(교과) | 사회배려대상자      | 9    |
|       | 한국국제대학교   | 수시 | 실기위주      | 사회배려대상자(실기)  | 2    |
| 제주    | 제주국제대학교   | 수시 | 학생부위주(교과) | 대학독자         | 56   |
|       | 제주대학교     | 수시 | 학생부위주(교과) | 지역통합         | 39   |

#### 〈다문화가정 자녀+다자녀 또는 탈북가정 자녀〉

| 지역    | 대학        | 시기    | 전형유형      | 전형명                   | 모집인원 |
|-------|-----------|-------|-----------|-----------------------|------|
| 대구 경북 | 대구교육대학교   | 정시(나) | 수능위주      | 다문화 가정 자녀 및 북한이탈주민 전형 | 2    |
| 부산경남  | 진주교육대학교   | 수시    | 학생부위주(종합) | 다문화(탈북)학생             | 3    |
| 대전 충남 | 남서울대학교    | 수시    | 학생부위주(교과) | 다문화다자녀전형              | 25   |
| 광주 전남 | 전남대학교(광주) | 수시    | 학생부위주(종합) | 다문화가정 등               | 6    |
| 광주 전남 | 전남대학교(여수) | 수시    | 학생부위주(종합) | 다문화가정 등               | 4    |



- 순수하게 다문화가정 자녀만 모집하는 대학도 있다. 이렇게 선발할 경우 다문화가정 간 경쟁을 할 수 있기 때문에 경쟁이 덜 치열하다. 그러나 대부분은 국립대학 또는 교육대학이기에 합격선이 높게 형성되거나 수능 최저 기준이 있기도 하다.

#### 〈다문화가정 자녀 전형 실시대학〉

| 지역   | 대학          | 시기    | 전형유형      | 전형명        | 모집인원 |
|------|-------------|-------|-----------|------------|------|
| 광주전남 | 광주교육대학교(광주) | 수시    | 학생부위주(종합) | 다문화 가정     | 3    |
| 전북   | 군산대학교(전북)   | 수시    | 학생부위주(종합) | 다문화가정 자녀   | 6    |
| 대전충남 | 남서울대학교(충남)  | 수시    | 학생부위주(교과) | 다문화다자녀전형   | 25   |
| 부산경남 | 부산교육대학교(부산) | 수시    | 학생부위주(종합) | 다문화가정 전형   | 4    |
| 서울   | 서울교육대학교(서울) | 수시    | 학생부위주(종합) | 다문화가정자녀 전형 | 5    |
| 부산경남 | 창원대학교(경남)   | 수시    | 학생부위주(교과) | 다문화가정전형    | 4    |
| 충북   | 청주교육대학교(충북) | 정시(나) | 수능위주      | 다문화가정자녀 전형 | 5    |
| 강원   | 춘천교육대학교(강원) | 수시    | 학생부위주(종합) | 다문화가정의 자녀  | 2    |

- 다문화가정 자녀 전형은 대부분 수시이지만 대구교육대학과 청주교육대학은 정시에서 선발한다.
- 일부 대학에서는 수능 최저학력기준을 적용하고 있다. 일반전형보다 낮은 편이나 충족하기에 만만하지 않은 등급이다. 다문화가정 자녀 중 수능에 자신이 있으면 내신이 조금 부족하더라도 과감하게 지원해 볼 필요가 있다.



### 〈다문화가정 자녀 전형 수능최저학력 기준 적용 대학〉

| 시기 | 대학      | 수능최저학력 기준  |
|----|---------|--|
| 정시 | 대구교대    | 국어, 수학, 탐구영역 등급 합 14, 영어 3등급, 한국사 5등급                    |
|    | 고려대     | (인문) 4개 영역 중 3개 등급합 5, 한국사 3등급 / (자연) 3개 등급 합 6, 한국사 4등급 |
|    | 서강대     | 4개 영역 중 3개 영역 각 2등급, 한국사 4등급                             |
| 수시 | 세명대     | 간호 2개 4등급  |
|    | 연세대     | 국어, 수학, 탐구 중 2개 등급 합 5, 영어 2등급, 한국사 3등급(자연계 4등급)         |
|    | 연세대(원주) | 국어, 수학, 탐구 중 1개 2등급 또는 2개 등급 합 7                         |

- 다문화가정 자녀전형은 일반적인 전형방법과 크게 다르지 않다. 대체로 해당 대학의 학생부종합전형과 준하여 실시한다.

수시에서는 1단계 서류심사를 통해 일정배수를 선발하고 2단계에서 면접을 실시하는 다단계 전형과 면접 없이 서류점수만 가지고 일괄로 합산하여 선발하는 방식이 있다. 면접에 대한 자신감과 수능최저학력 기준 통과에 대한 자신감이 있다면 과감하게 상위권 대학에 도전 볼 필요가 있다.

### 〈주요 대학 다문화가정 자녀전형 전형방법〉

| 대학   | 시기 | 유형 | 전형방법                              | 최저 |
|------|----|----|-----------------------------------|----|
| 감리교  | 수시 | 교과 | 학생부60+면접20+성경20                   | ×  |
| 강원춘천 | 수시 | 종합 | 1단계(3배수): 서류100<br>2단계: 서류60+면접40 | ×  |
| 강원삼척 | 수시 | 교과 | 1단계(3배수): 교과100<br>2단계: 교과80+면접20 | ×  |
| 경희   | 수시 | 종합 | 1단계(3배수): 서류100<br>2단계: 서류70+면접30 | ×  |
| 고려   | 수시 | 종합 | 1단계(5배수): 서류100<br>2단계: 서류70+면접30 | ○  |
| 광운   | 수시 | 종합 | 1단계(3배수): 서류100<br>2단계: 서류60+면접40 | ×  |



| 대학    | 시기 | 유형 | 전형방법                               | 최저  |
|-------|----|----|------------------------------------|-----|
| 단국대   | 수시 | 종합 | 서류100                              | ×   |
| 배재대   | 수시 | 교과 | 교과80+출결10+봉사10                     | ×   |
| 백석    | 수시 | 교과 | 교과100                              | ×   |
| 상명(천) | 수시 | 교과 | 교과100                              | ×   |
| 서강대   | 수시 | 종합 | 서류100                              | ○   |
| 서울시립  | 수시 | 종합 | 1단계(2배수): 서류100<br>2단계: 면접100      | ×   |
| 세명    | 수시 | 종합 | 교과20+서류80                          | 간호○ |
| 세종    | 수시 | 종합 | 1단계(3배수): 서류100<br>2단계: 서류70+면접30  | ×   |
| 성공회   | 수시 | 교과 | 교과100                              | ×   |
| 수원    | 수시 | 적성 | 학생부60+ 적성40                        | ×   |
| 숙명여대  | 수시 | 종합 | 1단계(3배수): 서류100<br>2단계: 서류40+면접60  | ×   |
| 송실    | 수시 | 종합 | 1단계(3배수): 서류100<br>2단계: 서류60+면접40  | ×   |
| 신한    | 수시 | 교과 | 학생부80+면접20                         | ×   |
| 아세아연합 | 수시 | 교과 | 학생부45+면접40+성경고사15                  | ×   |
| 안양    | 수시 | 종합 | 1단계(3배수): 서류100<br>2단계: 서류40+면접60  | ×   |
| 연세    | 수시 | 종합 | 1단계(일정배수): 서류100<br>2단계: 서류70+면접30 | ○   |
| 연세(원) | 수시 | 종합 | 1단계(일정배수): 서류100<br>2단계: 서류70+면접30 | ○   |
| 우송    | 수시 | 종합 | 1단계(5배수): 서류100<br>2단계: 서류60+면접40  | ×   |
| 이화    | 수시 | 종합 | 1단계(3배수): 서류100<br>2단계: 서류80+면접20  | ×   |
| 인천    | 수시 | 종합 | 1단계(3배수): 서류100<br>2단계: 서류60+면접40  | ×   |





| 대학   | 시기      | 유형 | 전형방법   | 최저 |
|------|---------|----|--|----|
| 중앙   | 수시      | 종합 | 1단계(3배수): 서류100<br>2단계: 서류70+면접30  | ×  |
| 충남   | 수시      | 종합 | 1단계(3배수): 서류100<br>2단계: 서류60+면접40  | ×  |
| 한국교통 | 수시      | 교과 | 교과100  | ×  |
| 한세   | 수시      | 교과 | 1단계(3배수): 교과100<br>2단계: 서류60+면접40  | ×  |
| 한신   | 수시      | 교과 | 학생부100   | ×  |
| 광주교대 | 수시      | 종합 | 1단계(3배수): 서류100<br>2단계: 서류50+면접50  | ×  |
| 대구교대 | 정시      | 수능 | 1단계(2배수): 수능100<br>2단계: 학생부50+수능40+면접10                                    | ○  |
| 부산교대 | 수시      | 종합 | 1단계(2배수): 서류100<br>2단계: 서류60+면접40  | ×  |
| 서울교대 | 수시      | 종합 | 1단계(3배수): 서류100<br>2단계: 서류50+면접50  | ×  |
| 청주교대 | 정시      | 수능 | 1단계(3배수): 수능100<br>2단계: 학생부50+수능40+면접10                                    | ○  |
| 춘천교대 | 수시      | 종합 | 1단계(2배수): 서류100<br>2단계: 서류40+면접60  | ×  |
| 경찰대학 | 특수(한마음) |    | 1차(4배수): 국수영 자체시험 300점<br>2차 : 신체, 면접, 인적성<br>최종: 1차20+체력5+면접10+학생부15+수능50 |    |

## 4. 전문대 다문화가정 자녀전형

전문대에서도 다문화전형이 있다. 모집인원이 그리 많지 않지만, 서울여자간호전문대를 제외하면 학업적인 역량이 크게 작용하지 않기에 다소 부담 없이 지원해 볼 수 있는 전형이다. 또한 전문대는 수시 6회 제한에 해당되지 않기 때문에 부담없이 지원해 볼 것을 권한다.



### 〈전문대 다문화가정 자녀전형: 2017학년도 기준〉

| 대학명 |        | 시기 | 전형명    | 모집단위    | 전형방법            | 최저 |
|-----|--------|----|--------|---------|-----------------|----|
| 경기  | 오산     | 수시 | 사회배려   | 산업디자인과  | 면접100           | ×  |
|     |        |    |        | 산업시스템과  | 학생부100          |    |
| 서울  | 서울여자간호 | 수시 | 독자기준   | 간호학     | 학생부60+면접40      | ○  |
| 경북  | 가톨릭상지  | 정시 | 독자기준   | 일부학과 제외 | 학생부100          | ×  |
|     |        |    |        | 철도기관사과  | 학생부80+면접20      |    |
|     | 경북도립   | 수시 | 대학자체   | 해당학과    | 학생부50+면접50      | ×  |
|     |        | 정시 |        |         | 학생부100          |    |
| 제주  | 제주관광   | 수시 | 다문화가정  | 해당학과    | 학생부80+면접20      | ×  |
|     | 제주한라   | 수시 | 다문화구성원 | 음악과     | 학생부40+면접20+실기40 | ×  |
|     |        |    |        | 음악과 제외  | 학생부80+면접20      |    |

## 5. 다문화가정 자녀전형 지원 전략

- 내신 성적이 2~3등급대 학생이라면 과감하게 상위권대학에 도전해 보는 것이 바람직하다. 다문화 가정 자녀들은 대체로 성적의 양극화가 심한편이다. 다문화가정 자녀 중 우수한 학생들은 일반학생들보다 그 숫자가 적다. 상위권대학에서는 모집하고자 하는 학생수 보다 지원할만 학생수가 적게 되면서 합격선도 일반전형보다 낮게 형성되기 때문이다. 또한 수능최저학력 기준까지 충족할 수 있는 학생이라면 연세대나 고려대 등 최상위권 대학에 도전해 볼 것을 적극 권한다.
- 내신 4~5등급대 학생이라면 눈 높이를 조금 낮추어 지원하는 것이 좋다. 다문화가정 자녀나 기타 사회적 배려 대상자 중 성실한 학생들이 유난히 이 성적대가 많다. 가장 경쟁이 치열한 점수대이다. 지원할 때 사회적 배려 전형처럼 다양한 자격조건을 허용해주는 전형보다는 다문화가정 자녀만 선발하는 전형이 더 유리할 수 있다. 내신이 4~5등급이라도 상위권 대학교 수능최저학력 기준을 맞출 수 있다면 과감한 상향지원도 해 볼 만하다.




- 학교활동을 충실히 해온 학생이라면 다문화가정 자녀전형만을 고집할 필요는 없다. 일반적인 학생부 종합전형에 과감히 도전해 보는 것도 하나의 방법이다. 자기소개서와 면접에 좀 더 자신감을 가지고 다문화라고 하는 어려운 환경 속에서 훌륭하게 자란 자신의 모습을 자랑하는 자기소개서가 필요하다.
- 학생부종합을 지원할 때는 다문화가정이 우리 사회에 얼마나 값진 존재인가를 호소할 필요가 있다. 대한민국 사회가 국제화되면서 그 무엇보다 세계의 다양한 문화를 이해하면서 한국의 문화를 함께 알고 있는 인재가 필요하다. 다문화가정 자녀들은 이러한 미래의 요구를 충족하는 인재들임을 강하게 주장해야 한다.
- 국제결혼이 활성화되고 다문화가정이 늘면 이들을 가르치고, 보호하고, 치료해줄 수 있는 직업군이 많이 필요하다. 다문화가정 자녀를 누가 가르치는 것이 가장 효과적일까. 바로 다문화 가정의 경험을 갖고 있는 다문화 가정 출신 교사가 가장 효과적인 교사일 것이다. 간호사, 의사, 경찰 등 다문화가정 자녀가 이 사회에서 감당해야 할 공공부문이 많다. 이를 감안하여 지원할 때 방향성을 잡아 보는 것이 좋다.

# 다문화가정 예비수험생을 위한 대학진학 길라잡이



# 부록\_대입 Q&A





## 대입 Q&A ( 출처 : 서울시교육청 교육연구정보원)

### 대입 지원 방법

#### 1. 등록확인 예치금이란 무엇인가요?

등록확인 예치금이란 수시모집에서 합격한 지원자가 해당 대학에 등록할 것인지의 여부를 확인하기 위해서 합격 후 신입생 등록금의 일부를 납입할 때 내는 금액입니다. 수시전형에서 합격하고 예치금을 납부하지 않은 경우 합격이 취소됩니다. 예치금을 받지 않고 등록의사만 확인하는 대학도 있습니다.

#### 2. 수시모집 합격 후, 예치금을 여러 군데 납부하면 어떻게 되나요?

수시모집 합격자의 예치금 납부는 정식 등록으로 간주됩니다(1번 참고). 이중등록 금지 규정에 의해 4년제 대학, 전문대학을 통틀어서 하나의 대학에만 납부해야 합니다. 단, 특별법에 의해 설치된 대학 · 폴리텍대학 · 사이버대학 · 각종 학교는 예외입니다. 특별법에 의해 설치된 대학은 Q&A 15번을 참고하시기 바랍니다.

#### 3. 수시모집에 합격했더라도 등록을 안 하면 정시모집 지원이 가능한가요?

수시모집 최초합격 및 충원 합격자는 등록여부에 상관없이 '정시모집 및 추가모집'에 지원할 수 없습니다. 또한 전문대학교나 산업대학(호원대, 청운대) 수시모집의 합격자(최초 합격자 및 충원 합격자)도 등록 여부와 상관없이 '정시모집 및 추가모집'에 지원할 수 없습니다. 단, 특별법에 의해 설치된 대학은 예외입니다. 특별법에 의해 설치된 대학은 Q&A 15번을 참고하시기 바랍니다.

#### 4. 수시전형에서 충원합격 전화를 받지 않으면 불합격인가요?

미등록으로 인한 충원 합격자 발표는 일반적으로 대학 홈페이지에 공고를 하거나 전화 연락 등 개별 통보를 하는 방법으로 이루어집니다. 충원합격이 되었다면 전화를 받지 않았다고 하더라도 수시전형에 합격한 것이기 때문에 정시전형에 지원할 수 없습니다. 각 대학에서는 전화통보를 한 경우 연락사실을



입증할 수 있는 근거(예 : 전화녹취 등)를 확보하고 있습니다. 개별통보인 경우 대학도 통보하지만, 수험생도 합격여부를 통보받을 수 있는 정확한 정보를 입력하고 충원합격사실을 확인해야 할 의무가 있습니다.

### 5. 추가모집은 무엇인가요?

대학이 수시모집과 정시모집의 모든 전형을 마치고 모집인원 충원을 못했을 경우 추가모집을 시행할 수 있습니다. 추가모집 지원 자격은 수시모집에 합격한 사실이 없는 자, 4년제 대학 정시모집 미등록자, 추가모집 기간 전에 정시모집 등록을 포기한 자이며, 지원 횟수에는 제한이 없습니다. 전문대학 및 산업 대학의 정시모집에 합격하여 등록한 자는 등록을 포기하지 않아도 추가 모집에 지원이 가능합니다. 짧은 기간 내에 모든 전형이 이루어지므로 추가모집에 지원하고자 하는 수험생은 추가모집을 실시하는 대학의 전형 일정, 전형 유형에 따른 지원 자격, 전형 요소 등을 꼼꼼히 살펴보아야 합니다. 추가모집 계획은 대교협 홈페이지와 각 대학 홈페이지 입학 안내를 통해 공고됩니다.

**2018학년도 대입 추가모집 일정입니다. 참고하시기 바랍니다.**

| 구분   |              | 일정                         |
|------|--------------|----------------------------|
| 추가모집 | 접수 · 전형 기간   | 2018. 2. 18. (일) ~ 25. (일) |
|      | 합격자 발표       | 2018. 2. 25. (일) 21:00 이전  |
|      | 미등록 충원 등록 마감 | 2018. 2. 26. (월)           |

### 6. 고등학교에서 이수한 과정과 다르게 대학에 지원할 수 있나요?

지원 가능합니다.

고등학교에서 문과(인문계), 이과(자연계)로 나누어 운영하고 있지만, 이는 효율적인 교육을 위해 나누는 것입니다. 대학은 모집단위를 인문계열과 자연계열 또는 예체능계열로 구분하고 있는데, 문과생과 이과생을 구별하여 선발하는 것이 아니라 계열별로 고등학교의 학생부 특정 교과나 수능 특정 영역을 지정하여 그 성적을 반영합니다. 따라서 대학에서 요구하는 학생부 교과 성적이 있고 대학에서 지정하는 수능 영역에 응시하였다면 지원이 가능합니다.



하지만 논술이나 면접 등 대학별고사가 있는 경우에 계열을 바꾸어 지원하게 되면 유·불리가 있으므로 이 점을 꼼꼼히 살펴야 합니다. 정시지원에서는 ‘수능 수학 나형이나 사탐 영역을 응시한 자가 자연계 학과에 원서를 내는 형태’가 일반화된 교차지원입니다.

## 대학수학능력시험(수능)

### 7. EBS 연계 교재는 무엇이고, 연계 비율은 어느 정도인가요?

EBS 연계 교재란 수능에 직접 연계되어 출제될 수 있는 EBS 교육방송에서 발행하는 학습 참고서나 문제집을 말합니다. 여기서 연계란 연계교재의 제시문, 도표 등 자료 활용, 선택지 응용 등을 의미하며, 2018학년도 대입 수능 - EBS 연계율은 70%입니다.

수능 연계교재 유형은 ‘수능특강, 수능완성’ 2가지이며, 필수 응시과목인 한국사 연계교재는 1권입니다.

#### 〈 2018학년도 연계교재 구성 〉

| 영역         |    | 권수 | 종류  |
|------------|----|----|---|
| 국어         |    | 4권 | (수능특강 3권) 화법 · 작문 · 문법 / 독서 / 문학<br>(수능완성 1권) 국어    |
|            |    | 4권 | (수능특강 3권) 영어 / 영어듣기 / 영어독해연습<br>(수능완성 1권) 영어        |
| 수학<br>(택1) | 가  | 4권 | (수능특강 3권) 미적분Ⅱ / 확률과 통계 / 기하와 벡터<br>(수능완성 1권) 수학 가형 |
|            | 나  | 3권 | (수능특강 2권) 수학Ⅱ & 미적분Ⅰ / 확률과 통계<br>(수능완성 1권) 수학 나형    |
| 한국사        |    | 1권 | (특강 1권) 한국사   |
| 탐구<br>(택1) | 사회 | 2권 | ※ 과목별 2권 (수능특강), (수능완성)                             |
|            | 과학 | 2권 |   |
|            | 직업 | 2권 |   |
| 제2외국어/한문   |    | 1권 | ※ 9개 과목 - 과목별 1권 (수능특강), (수능완성)                     |





## 8. 2018학년도 대입 수능에서 영어 영역은 어떻게 변화되나요?

2018학년도 수능부터 영어 영역 성적은 한국사와 마찬가지로 절대평가에 따른 9등급으로 제공됩니다.

### 〈영어 영역 등급분할 원점수〉

| 등급    | 1    | 2   | 3   | 4   | 5   | 6   | 7   | 8   | 9   |
|-------|------|-----|-----|-----|-----|-----|-----|-----|-----|
| 분할기준  | 100점 | 89점 | 89점 | 79점 | 69점 | 59점 | 49점 | 39점 | 19점 |
| (원점수) | ~    | ~   | ~   | ~   | ~   | ~   | ~   | ~   | ~   |
|       | 90점  | 80점 | 70점 | 60점 | 50점 | 40점 | 30점 | 20점 | 0점  |

## 9. 한국사는 반드시 응시해야 하나요?

한국사를 응시하지 않으면 수능성적표가 제공되지 않습니다. 한국사 성적은 절대평가 9등급으로 제공됩니다. 수시모집에서는 일정 등급을 수능최저학력기준으로, 정시모집에서는 일정 등급 이상은 만점, 그 미만부터는 차등 감점의 형태로 반영됩니다.

### 〈한국사 영역 등급분할 원점수〉

| 등급    | 1     | 2      | 3      | 4      | 5      | 6      | 7      | 8     | 9    |
|-------|-------|--------|--------|--------|--------|--------|--------|-------|------|
| 분할기준  | 50점~  | 40점미만  | 35점미만  | 30점미만  | 25점미만  | 20점미만  | 15점미만  | 10점미만 | 5점미만 |
| (원점수) | 40점이상 | ~35점이상 | ~30점이상 | ~25점이상 | ~20점이상 | ~15점이상 | ~10점이상 | ~5점이상 | ~0점  |

## 10. 제2외국어/한문 영역에 응시하는 것이 좋은가요?

일부 대학에서 탐구 영역의 한 과목으로 인정해주고 있어, 탐구 영역의 성적보다 좋을 경우에는 활용할 수 있습니다. 반영 방법은 특정 모집단위에서 사탐 영역의 한 과목으로 인정해주는 것이 일반적이거나, 전 모집단위에서 사/과탐 영역의 한 과목으로 인정해주는 대학도 있고, 가산점을 주는 대학도 있습니다. 서울대 수시모집 지역균형선발에서는 제2외국어/한문 영역을 필수로 응시해야 합니다. 정시모집에서 현재 '제2외국어/한문' 영역을 필수로 반영하고 있는 대학은 서울대 정시모집(인문계 모집단위 지원 수학 나형 응시자)뿐입니다. 서울대의 '제2외국어/한문' 반영 방법은 '2등급까지 만점, 3등급부터 0.5점씩 차등 감점'입니다.



## 11. 대입에서 수능의 특정 영역이나 과목을 지정한 대학이 있나요?

수시모집에서는 수능최저학력기준을 적용하는 대학의 자연계 모집단위에서 수학 가형이나 과탐 영역을 지정한 대학이 있습니다.

(예시) 서울시립대 교과 전형 자연계모집단위 수능최저학력기준은 국어, 수학 가형, 영어, 과학탐구, 영역 중 수학 가 또는 과학탐구를 포함한 2개 영역 등급 합이 4등급이다.

정시모집에서 서울대는 인문계 모집단위에 지원한 수학 나형 응시자의 경우 '제2외국어/한문' 영역을 지정하여 총 5개 영역을 반영합니다(Q&A 10번 참고). 한국사는 응시를 필수로 지정만 하는 대학도 있고, 일정 등급까지는 만점을 부여하고 그 아래 등급부터는 차등 감점을 하는 대학도 있습니다.

중상위권 대학을 포함한 많은 대학들이 자연계 모집단위에서 수학 가형만 반영하지만, 일부 모집단위는 가형과 나형을 모두 인정해주기도 합니다. 대부분 자연계 모집단위에서는 과탐 영역의 과목을 지정하고 있습니다. 수능 과탐 영역의 과목은 물리·화학·생명과학·지구과학 분야별 각각 Ⅰ, Ⅱ 총 8과목으로 이 중에서 2과목까지 선택할 수 있는데, 서울대는 서로 다른 과목 Ⅰ·Ⅱ 한 과목씩, 연세대는 Ⅰ·Ⅱ 구별 없이 서로 다른 과목을 응시하도록 하고 있습니다.

## 12. 탐구 영역에서는 어떤 과목을 선택하는 것이 유리한가요?

탐구 영역에서 어떤 과목을 선택하여야 유리하다고 하는 정답은 없습니다. 하지만 전문가들의 의견을 모아보면 아래와 같습니다.

첫째, 자신이 '좋아하고 잘 할 수 있는 과목'을 선택하는 것이 유리합니다.

둘째, 자신이 지원하고자 하는 모집단위와 관련된 과목을 선택하는 것이 바람직합니다. 학생부종합전형처럼 전형요소 중 면접이 있을 경우 모집단위와 관련된 질문을 대비할 수도 있고 논술전형 대비도 될 수 있기 때문입니다.

셋째, 고등학교 2, 3학년 때 학교에서 배우는 과목을 선택하는 것이 유리합니다. 학교에서 배우지 않은 탐구 과목을 선택하게 될 경우 공부하기가 쉽지 않을 수 있기 때문입니다.

넷째, 일반적으로는 전국적으로 응시생 수가 많은 과목을 선택하는 것이 유리할 수 있습니다. 난이도에 따라 변동이 있을 수 있지만 응시생이 많을수록 한 등급 당 인원수가 많기 때문에 등급 변동의 폭이 상대적으로 안정적일 수 있기 때문입니다.



### 13. 수능 당일 준비물은 무엇인가요?

수능 당일 필요한 준비물은 수험표, 신분증, 도시락입니다. 기본적인 필기구는 고사장에서 제공됩니다. 신분증으로는 주민등록증, 운전면허증, 여권, 청소년증이 가능합니다.

### 14. 일반계고 직업위탁 과정을 이수해도 수능 직업탐구 영역 응시가 가능한가요?

일반계고 직업위탁 과정을 이수한 학생은 직업탐구 영역에 응시할 수가 없습니다.

직업탐구 영역의 응시자격은 전문계열 전문교과를 80단위 이상 이수한 학생들로 제한하고 있습니다. 일반계고 직업위탁과정 이수자는 이 자격에 해당하지 않으므로 직업탐구 영역에 응시할 수 없습니다. 직업탐구 영역은 주로 특성화고 학생들이 응시하고 있으며, 10개 시험과목 중 2개 과목을 선택하고 있습니다.

|                  |   |
|------------------|---|
| <b>직업<br/>탐구</b> | 농업 이해, 농업 기초 기술, 공업 일반, 기초 제도, 상업 경제, 회계 원리, 해양의 이해, 수산 · 해운 산업 기초, 인간 발달, 생활 서비스 산업의 이해 10개 과목 중 택 2 |
|------------------|---|

## 수시모집

### 15. 수시모집 지원 6회 제한이 무엇인가요?

수시모집 전 기간 중 대학의 수에 관계없이 최대 6개 전형 이내에서 지원이 가능하다는 의미입니다. 한 전형에서 한 모집단위에만 지원이 가능하기 때문에 최대 6개의 대학에 지원할 수 있지만, 대학에서 여러 개의 전형에 지원하는 것을 허용하는 경우 동일 대학 내 복수지원도 가능하므로 6개 전형에 지원을 하더라도 대학의 수는 그보다 적기도 합니다.

수시모집 지원 6회 제한을 받는 대학은 교육대학을 포함한 4년제 대학입니다. 6회를 초과하여 원서를 접수한 경우, 초과분에 대해서는 접수를 인정하지 않습니다. 하지만, 특별법에 의해 설치된 대학에는 6회 지원 제한에 적용을 받지 않습니다. 또한 산업대학과 전문대학은 6회 지원 제한에 해당하지 않습니다. 산업대학은 4년과정이며 청운대, 호원대가 여기에 해당합니다.

고등교육법에 적용을 받지 않는 기타 법률에 의해 세워진 학교인 한국과학기술원(KAIST, 대전), 광주과학기술원(GIST, 광주), 대구경북과학기술원(DGIST, 대구), 울산과학기술원(UNIST, 울산)도 6회 지



원 제한에 해당하지 않습니다. 위 학교와 비슷한 이공계열 중심대학인 포항공과대학교(POSTECH, 포항)은 일반대학으로 분류되어 6회 지원 제한 대학입니다.

이 밖에 경찰대학(용인), 육군사관학교, 공군사관학교(충북 보은), 해군사관학교(경남 창원), 국군간호사관학교(대전), 한국예술종합학교, 한국전통문화대학교(충남 부여), 한국방송통신대학교, 한국농수산대학, 한국폴리텍대학, 순복음총회신학교(대학과정), 구세군사관학교(전문대학과정)도 6회 지원 제한을 받지 않습니다.

### 16. 수시모집에서 총원합격 여부는 어떻게 확인하나요?

총원합격자 발표는 대학교 홈페이지에 총원합격자를 게시하거나 전화 통보로 합니다. 대부분의 대학들이 2번 정도의 총원합격 대상자를 홈페이지를 통해 발표하지만 대학마다 방침은 다를 수 있습니다. 홈페이지 발표 이후에는 개별 전화연락을 하는 경우가 많습니다. 총원합격자 발표기간에는 전화를 받을 수 없는 상태가 되지 않도록 주의해야 합니다.

### 17. 최저학력기준이 무엇인가요?

최저학력기준이란 각 대학에서 요구하는 수험생의 최저의 성적을 말합니다. 다른 평가영역에서 우수한 성적을 얻더라도 최저학력기준을 충족하지 못하면 최종 합격 기준에 미달하여 불합격하게 됩니다. 최저학력기준으로는 수능 성적이나 학생부 교과 성적이 사용되는데 대부분의 학교가 수능 성적을 최저학력기준으로 정하고 있습니다. 같은 대학 내에서도 계열별, 학과별로 기준이 다른 경우도 있기 때문에 반드시 확인하여야 합니다.

#### 〈 최저학력기준 예시 〉

| 대학        | 모집시기 | 전형명       | 모집단위 | 최저학력기준  |
|-----------|------|-----------|------|---|
| 서울<br>시립대 | 수시   | 학생부<br>교과 | 인문   | 수능 국어, 수학(가/나형), 영어, 사회/과학탐구(1과목) 중 3개 영역 등급 합 6이내, 한국사 응시              |
|           |      |           | 자연   | 수능 국어, 수학 가형, 영어, 과학탐구(1과목) 중 2개 영역 등급 합 4이내 (수학 가형 또는 과학탐구 필수), 한국사 응시 |



### 18. 학생부의 교과 성적을 반영할 때 학년별로 반영비율이 다른가요?

4년제 대학의 학생부교과전형에서는 학년별로 반영 비율을 다르게 반영하는 대학도 있지만, 학년 구분 없이 반영하는 대학도 있습니다. 학생부종합전형의 경우에는 학년별 반영 비율을 정하지 않고 종합 평가를 합니다.

전문대의 경우 특정 학년의 성적만을 반영하기도 하는데, 서울 소재 전문대학은 대부분 2학년 성적만을 반영합니다.

### 19. 논술전형에서 논술의 영향력은 어느 정도인가요?

대부분의 대학이 학생부를 30~40% 반영하기는 하나, 논술전형에서 당락을 좌우하는 요소는 논술시험입니다. 다음은 연세대학교 논술전형의 예시입니다.

전형방법 : 논술70+학생부교과20+학생부비교과10

#### 〈교과 성적 산출 기준(20점 만점)〉

| 석차등급 | 1  | 2    | 3    | 4    | 5    | 6  | 7  | 8  | 9  |
|------|----|------|------|------|------|----|----|----|----|
| 환산점수 | 20 | 19.8 | 19.6 | 19.4 | 19.2 | 19 | 18 | 16 | 12 |

위의 예시에서도 알 수 있듯이 논술전형에서는 학생부 교과 성적의 실질반영률이 낮고 논술의 영향력이 높다고 할 수 있습니다.

### 20. 인문계열 논술 준비는 어떻게 해야 하나요?

대학은 논술을 통하여 단순 암기 수준보다 높은 비판적 사고력과 사고 과정을 평가하여 교과 경계를 넘어서는 융합 지식을 가진 학생, 독해력과 표현력을 갖춘 학생을 선발하고자 합니다. 이를 위하여 대학에서 실시하는 인문계 논술의 유형은 다음과 같습니다.



- 요약 : 긴 제시문을 읽고 요약하는 문제
- 분류 : 여러 개의 제시문을 공통 내용으로 분류하여 공통점과 차이점 쓰기
- 비판 : 제시문에 대하여 자신의 의견을 비판적으로 쓰기
- 적용 : A 상황을 B 상황에 적용하기
- 문제 해결 : 제시문의 상황에서 발생하는 문제를 해결할 방안을 제시하기

따라서 지원하고자 하는 대학의 기출문제를 통하여 어떤 유형의 논술이 출제되는가를 검토한 후 가장 적합한 논술의 형태를 출제하는 대학을 그룹화 하여 논술에 대비하는 것이 좋습니다. 일반적으로 인문계 논술이라 하더라도 모범답안이 존재합니다. 자신의 생각보다는 출제자의 의도를 파악하는 것이 중요합니다. 제시문을 분석하고 문제에서 무엇을 요구하는지 정확하게 파악해야 합니다. 교과서의 서술형 평가문항이나 익힘문제를 이용하여 창의적 답안을 작성하는 연습을 하고 이를 담당교과 선생님과 검토하거나 친구들과끼리 토론하는 과정을 통해 장기적으로 준비하는 것이 좋습니다. 또한 상경계열의 경우 통계□도표분석형, 수학교과형, 수리모델형 문제가 출제될 수 있으므로 수리논술에 대한 대비가 필요합니다.

## 21. 자연계열에서 논술 문제는 어떻게 출제되나요?

대학에 따라 수리논술, 수리논술+과학논술, 수학·과학 통합논술을 실시하는 대학이 있습니다. 수학을 필수로 지정하고 과학은 여러 과목 중 선택하여 치르는 학교의 경우 물리, 화학, 생명과학을 선택할 수 있고, 지구과학을 선택할 수 있는 대학은 연세대, 경북대, 부산대 뿐입니다. 과학II 과목이 출제범위에 포함될 수 있으므로 이에 대한 대비도 필요합니다. 논술 문항은 교육부의 권고에 의해 고등학교 교육과정 수준의 지문과 논제가 출제되어 난이도가 낮아지는 경향이므로 대학별 모의논술 문항 및 기출문항들을 참고하여 준비하면 많은 도움이 될 것입니다.

## 22. 적성시험을 실시하는 학교와 모집인원은 얼마나 되나요? 또 어떻게 준비해야 하나요?

2017년 대입에서 적성시험을 실시한 대학은 삼육대, 서경대, 가천대, 고려대(세종), 성결대, 수원대, 을지대(성남, 의정부), 한국산업기술대, 한신대, 홍익대(세종)로, 이들 10개 대학에서 총 4,562명을 선발하였습니다. 2018년 대입에서는 한성대와 평택태가 추가되어 총 12개 대학에서 2017년에 비해 323명이



증가한 4,885명(정원 외 포함)을 선발합니다. 대학별 모집인원은 가천대(적성우수자)가 999명으로 가장 많고 그 다음으로 수원대(일반(적성)) 575명, 고려대(세종) 481명, 한성대 325명, 삼육대 319명, 을지대(성남, 교과적성우수자) 315명, 한국산업기술대(일반(적성)) 300명, 서경대(일반학생①) 277명, 한신대 253명, 성결대 249명, 홍익대(세종) 177명, 평택대 86명, 을지대(의정부) 47명 순입니다.

적성시험 출제 영역은 크게 국어 영역과 수학 영역으로 나뉘어 언어 논리력, 수리 공간능력을 평가합니다. 대부분 계열별로 국어와 수학 문항 배점이 다르며 영어 문항이 출제되는 대학도 있습니다. 50~200개의 객관식 문항을 60~80분 안에 풀어야 하므로 시간안배에 대한 훈련이 필요합니다.

〈국어+수학〉, 〈국어+수학+영어〉, 〈수학+영어〉 등의 조합을 확인하고 자신의 강점에 맞추어 준비해야 합니다. 적성시험 준비는 기출문제나 모의고사 문제를 통해 각 대학의 출제경향을 정확하게 파악한 다음, 비슷한 유형의 문제를 많이 풀어보는 것이 가장 효과적인 방법입니다.

대부분 대학의 학생부 반영 비율이 60%정도이지만 적성시험 자체의 영향력이 매우 큼니다. 다만 내신 6등급 이하의 경우 만회할 수 있는 한계가 있기 때문에 지원할 때 신중하게 생각해 보아야 합니다.

### 23. 면접은 어떻게 준비해야 하나요?

면접은 교과전형 면접과 학생부종합전형에서의 면접으로 구분합니다. 교과전형은 주로 전공과 관련된 학업능력을 평가합니다. 일반적인 사회현상이나 이슈화되는 내용에 대한 의견을 묻기도 하므로 대비가 필요합니다. 비슷한 수준의 친구와 준비하되, 선생님과 모의 면접을 통해 예상문제 등을 점검하면 더욱 좋습니다. 학생부종합전형에서는 주로 학생부의 서류 확인 면접이나 인성 면접이 실시됩니다. 학생부종합전형 면접에 관해서는 Q&A 28번을 참고하시기 바랍니다.



## 학생부종합전형

### 24. 학생부종합전형이란 무엇인가요?

학생부종합전형은 지원자가 제출한 서류를 바탕으로 학업능력뿐만 아니라 학업에 대한 노력, 의지, 열정, 적극성, 도전 정신, 발전 가능성 등을 종합적으로 평가하는 전형입니다. 학생부종합전형의 주요 평가 요소는 학생부, 자기소개서, 추천서 등의 서류, 면접 등입니다. 서류 평가를 통해 1단계 합격자를 일정 배수 선발하고 2단계에서 면접 등을 통해 최종 선발하는 것이 일반적입니다. 하지만 대학에 따라서는 서류평가 등으로 단계 없이 일괄 합산하여 선발하기도 합니다.

### 25. 학생부종합전형에서 학생부 교과 성적은 얼마나 중요한가요?

학생부종합전형 시행 초기 큰 오해는 학생부 비교과에 비해 학생부 교과 성적이 상대적으로 덜 중요하다는 것이었습니다. 그러나 대학에서 학생부종합전형으로 학생들을 선발할 때 중요하게 보는 요소는 학업을 수행할 기본 능력입니다. 학생부 교과 성적, 특히 지원학과와 관련된 교과 성적, 학년별 학기별 교과 성적의 추이 등을 통해 전공적합성을 평가하므로 학생부 교과 성적은 중요합니다.

### 26. 학생부종합전형에서 출결상황도 반영되나요?

무단으로 인한 결석, 지각, 조퇴, 결과는 입시에 반영됩니다. 일률적으로 무단 몇 회 이상은 몇 점 감점이라는 개념이 아니라 학생의 성실도를 판단하는데 쓰일 수 있습니다. 질병이나 기타 사유로 인한 결석, 지각, 조퇴, 결과는 반영되지 않으며, 일반적으로 지각이나 조퇴, 결과 3회는 결석 1일로 간주합니다.

### 27. 학생부종합전형에서 비교과 활동의 의미는 무엇인가요?

비교과 활동은 어떤 일을 단순히 많이 했는가가 중요한 것이 아니라, 어떤 계기로 얼마나 지속적으로 그리고 그러한 활동 등이 본인의 성장에 어떠한 영향을 미쳤는지 등이 중요한 의미가 있습니다. 입시만을 목적으로 어떠한 방향성 없이 경험만을 단순히 많이 하는 것은 별로 의미가 없습니다. 자신이 하고 싶은 것이나 꿈을 발견하고 그러한 꿈을 자연스럽게 추구하는 과정으로 비교과 활동을 하는 것이 좋습니다. 교과 성적은 조금 부족하지만 고교생활 중에 자신이 하고 싶은 일에 꾸준히 도전하고 노력한 점을 인정받아 합격한 사례도 있긴 하지만, 학생부종합전형에서 비교과 활동은 교과와 연계된 활동이어야 좀 더 의미가 있다고 할 수 있습니다.





## 28. 학생부종합전형에서 면접은 어떻게 대비하나요?

학생부종합전형의 면접은 서류 확인 면접이나 인성 면접이므로, 학생부와 자기소개서를 토대로 준비합니다. 지원학과에 대한 기초적인 전공적성 문제에 대한 대비도 필요합니다. 서류를 기반으로 진행되는 학생부종합전형의 면접은 한 명의 수험생에 대하여 2~3명의 면접관이 확인부터 심층까지 면접을 진행하며, 주로 10여 분의 시간 동안에 4~5개의 질문을 하는 형식으로 실시됩니다.

면접관들은 주로 지원자가 제출한 서류의 진위를 확인하거나 추가로 궁금한 것을 질문하므로 자신의 서류내용을 충분히 숙지하고 있어야 합니다. 한 질문에만 매달려 대답하다 면접시간을 다 써버리면 자신의 장점을 보여줄 수 있는 기회를 잃어버릴 수 있으므로 장황하게 활동결과를 강조하기보다는 활동 과정에서 느낀 소감과 교훈, 활동 후 변화와 성장에 중점을 두어 대답하는 것이 좋습니다.

인성 면접의 경우도 제출된 서류를 토대로 이루어지기 때문에 예상 질문과 답변을 만들어 준비하면 많은 도움이 됩니다. 감명 깊게 읽은 책이나 봉사활동을 한 계기, 지원 동기 등이 쉽게 나올 수 있는 질문입니다.

인성 면접 문항은 전년도와 비슷할 가능성이 있어 면접 후기를 참고할 만하지만, 학업적성이나 창의 면접은 동일한 면접 문제가 나올 가능성이 적기 때문에 출제 경향을 파악하여 준비하는 것이 좋습니다.

토론 면접의 경우 상대방의 주장을 잘 듣고 적절한 근거를 갖춰 논리적으로 자신의 주장을 펼쳐야 합니다. 토론 시간이 길어지더라도 주제에서 벗어나지 않고 맥락을 잘 잡는 것이 중요합니다.

## 29. 학생부종합전형에서 지원학과와 관련된 독서는 어느 정도로 중요한가요?

독서 활동은 자신의 관심 분야에 대한 지적 능력의 깊이와 넓이를 보여주는 것입니다. 관련학과와 관련한 어려운 전문서적을 읽으라는 의미가 아닙니다. 관심이 있는 분야에 대한 궁금증을 해결하기 위해 책을 읽는 독서습관, 수많은 책들 가운데 그 책이 나에게 왜 의미가 있었는지, 읽고 나서 나에게 어떤 변화를 주었는지 생각하게 하는 독서가 중요합니다.

## 30. 학생부종합전형에서 학생부의 진로희망사항과 지원학과의 일치해야 하나요?

반드시 일치해야 하는 것은 아닙니다. 진로희망사항과 지원학과의 일치하지 않는 경우에는 자기소개서나 추천서 등을 통해 진로희망이 달라진 이유를 설명하면 됩니다.



### 31. 학생부종합전형에서도 수능최저학력기준을 요구하나요?

수능최저학력기준을 적용하는 대학도 있으나, 적용하지 않는 대학이 더 많습니다. 서울대가 지역균형 선발전형에서 수능최저학력기준을 적용합니다. 고려대, 서강대, 연세대, 이화여대도 일부 전형에서 수능최저학력기준을 적용하며, 일부 교대와 지방 국립대에서도 수능최저학력기준을 적용합니다.

### 32. 자기소개서 준비는 어떻게 해야 하나요?

자신이 참여한 여러 활동 중 의미 있는 활동사례를 선별하는 것이 중요합니다. 이러한 사례를 지원 대학의 인재상과 전공 관련성에 부합하도록 구성해야 합니다. 자신의 경험을 꾸밈없고 솔직하며 당당하게 서술하여 자신의 역량을 잘 드러낼 수 있도록 작성해야 합니다. 구체적 사례가 없이 형식적이고 일반적인 내용이나 인터넷 검색 결과나 학교 홍보자료에 나오는 내용을 그대로 인용하거나 지원자의 활동을 지나치게 과장하여 활동의 진정성을 파악하기 어려운 경우에는 불이익을 받는다는 점을 유의해야 합니다.

자기소개서 작성은 생각보다 많은 시간이 걸리기 때문에 충분한 시간적 여유를 두고 준비하는 것이 바람직합니다.

### 33. 자기소개서에 공인어학 성적이나 교외 수상 등을 기록하면 어떻게 되나요?

자기소개서에 다음과 같은 내용이 작성되었을 시 0점 처리 또는 불합격으로 처리됩니다.

#### ① 공인어학성적

영어(TOEIC, TOEFL, TEPS), 프랑스어(DELF, DALF), 중국어(HSK), 일본어(JPT, JLPT), 러시아어(TORFL), 스페인어(DELE), 독일어(ZD, TESTDAF, DSH, DSD), 상공회의소한자시험, 한자능력검정, 실용한자, 한자급수자격검정, YBM상무한검, 한자급수인증시험, 한자자격검정

#### ② 수학 · 과학 · 외국어 교과에 대한 교외 수상실적

|     |  |
|-----|--|
| 수학  | 한국수학올림피아드(KMO), 한국수학인증시험(KMC), 온라인창의수학경시대회, 도시대항국제수학토너먼트   |
| 과학  | 한국물리올림피아드(KPHO), 한국화학올림피아드(KCHO), 한국생물올림피아드(KBO), 한국천문올림피아드(KAO), 한국지구과학올림피아드(KESO), 한국뇌과학올림피아드, 전국정보과학올림피아드, 국제물리올림피아드, 국제지구과학올림피아드, 국제수학올림피아드, 국제생물올림피아드, 국제천문올림피아드, 한국중등과학올림피아드 |
| 외국어 | 전국 초중고 외국어(영어, 중국어, 일본어, 프랑스어, 독일어, 러시아어, 프랑스어)경시대회, IET국제영어대회,IEWC국제영어글쓰기대회, 글로벌리더십영어경연대회, SIFEC전국영어말하기대회, 국제영어논술대회   |



위에서 열거된 항목 외에도, 대회 명칭에 수학·과학(물리, 화학, 생물, 지구과학, 천문)·외국어(영어 등) 교과명이 명시된 학교 외 각종 대회(경시대회, 올림피아드 등) 수상실적을 작성했을 경우 “0점”(또는 불합격) 처리됩니다. ‘교외 수상실적’이란 학교 외 기관이 개최한 대회 수상실적을 의미하며, 학교장의 참가 허락을 받은 실적이라도 작성 시 “0점”(또는 불합격) 처리됩니다.

학생부 위주 전형의 자기소개서는 공교육 내에서 이루어진 활동을 작성하는 취지이므로 위에서 제시되지 않은 항목이라도 사교육 유발요인이 큰 교외 활동(해외 어학 연수 등)을 작성했을 경우, 해당 내용을 평가에 반영하지 않습니다.

### 34. 추천서는 반드시 담임선생님에게 받아야 하나요?

꼭 그렇지는 않습니다. 추천서는 학교장이나 교사, 종교지도자, 교육감 등 대학에서 지정한 범위 내의 학생을 가장 잘 아는 사람이 추천할 수 있습니다.

## 정시모집

### 35. 정시모집에서 배치 참고점은 어느 정도 믿어야 하나요?

배치 참고점은 모집군별로 대학의 학과를 점수대에 따라 배치해 놓은 것입니다. 수험생의 점수로 지원 가능한 대학교와 모집단위(학과)를 한눈에 보기 위해 만들어졌으며 대학입시 참고 자료입니다. 여기서 중요한 것은 ‘참고’라는 말입니다.

정시모집 배치 참고점의 경우 수능 국어, 수학, 영어, 탐구 영역 성적을 균등하게 25%씩 반영한 점수를 활용합니다. 그러나 각 대학은 수능 점수를 반영할 때 영역에 따라 가중치가 다르기 때문에 배치 참고점 점수와는 상당히 다른 결과가 나타납니다. 대략적인 학생의 위치를 파악하는 정도로만 활용할 것을 권합니다.

### 36. 정시모집에서는 모든 대학이 수능으로만 선발하나요?

정시모집은 대부분 수능위주전형입니다. 수능만 100% 반영하는 대학이 많고 학생부 교과 성적을 반영하여도 실질반영률은 미미합니다. 하지만 수능 점수가 같을 경우에는 교과 성적에 따라 합불이 결정되며,



수능만을 반영하는 대학에서도 동점자가 발생했을 경우 동점자 처리기준으로 교과 성적을 활용하기도 합니다. 수능위주전형이외에 실기위주전형이 있고 서류와 면접으로 선발하는 학생부종합전형도 있습니다.

### 37. 정시모집에서는 4년제 대학의 경우 수능 4개 영역을 모두 반영하나요?

정시모집은 2017대입까지는 일부 모집단위(대학에 따라서는 전 모집단위)에서 3개 영역만 반영하는 대학도 있었지만 2018년부터 영어 영역의 성적이 절대평가로 제공되어 변별력이 약해짐에 따라 서울 소재 대부분 대학들이 정시모집에서 국어, 수학, 영어, 탐구 4개 영역을 반영합니다. 하지만 서울 소재 상당수의 예체능계 모집단위와 수도권 및 일부 지방 소재 대학은 3개 영역 이하로 반영하기도 합니다.

### 38. 정시모집에서 영어 영역은 어떻게 반영되나요?

대학 별로 총점에서 등급 간 감점을 하는 방식이나 등급별로 자체 점수를 부여하여 영역별 반영 비율을 적용하여 총점 산출을 하는 방식을 택하고 있습니다. 서울대와 고려대는 총점에서 등급 간 감점을, 서강대와 성균관대, 연세대, 한양대는 영어 1등급에 100점을 부여하고 등급 간 감점한 점수를 부여하여 총점을 산출하는 방식을 취하고 있습니다. 어느 방법이든 등급 간 점수 차가 크지 않아 큰 의미는 없을 것으로 보이나, 동점의 경계에 해당하는 성적 대에서는 영향을 줄 것으로 보입니다.

### 39. 수능 성적 반영에서 가중치나 가산점이라는 것이 무엇인가요?

정시모집에서 국어, 수학, 영어, 탐구 영역의 반영 비율을 다르게 적용하는 것을 ‘가중치를 부여한다.’라고 합니다(예: 인문계 학과의 경우, 국어 30%, 수학 30%, 영어 20%, 탐구 20%). 정시모집에서 각 대학에서 정한 반영 비율을 반영하여 점수를 계산해 보면 같은 점수대의 학생들이라 하더라도 반영되는 점수가 다르게 나타납니다.

이에 비해 가산점이란 특정 영역 취득 점수의 일정 비율이나 일정 점수를 추가로 더해주는 것을 말합니다(예: 사탐과 과탐 모두를 반영하는 자연계 모집단위에서 과탐 응시자에게 취득한 점수의 5% 가산).

### 40. 정시모집에서는 가/나/다 각 군별로 1회씩 밖에 지원할 수 없나요?

정시모집은 4년제 일반대학(교육대학 포함)의 경우가군, 나군, 다군에 각 군별로 1회씩 지원이 가능합니다. 그러나 산업대학교(호원대, 청운대)와 특별법에 의해 설치된 특수목적대학교, 전문대학교는 별도로 지원이 가능합니다.



## 기 타

### 41. 자유(자율)전공이란 무엇인가요?

학과나 전공을 택하지 못했거나, 확신이 서지 않은 학생들이 자율전공으로 입학하여 일정기간의 진로 탐색과정을 거친 후 자신의 전공을 선택하는 제도입니다. 특정한 학과나 학부 등의 전공을 정하지 않고, 자유(자율)전공으로 입학하며, 인문/자연계로 나누어 모집하는 학교도 있습니다.

### 42. 전공예약제란 무엇인가요?

학부단위 모집방법과는 다르게 학부 내의 특정 전공을 선택하여 선발하는 방법입니다. 예를 들어 전공 예약제로 인문학부 국문학과로 지원한 경우 인문학부 내에서 2학년에서 전공을 선택할 때 국문학과에 배정됩니다.

### 43. 예·체능 관련학과를 지원하고자 하는데 가장 중요한 전형 요소는 무엇인가요?

예·체능계 입시에서 가장 중요한 전형요소는 실기능력입니다. 기본적으로 예·체능에 적성과 소질을 가진 학생이 진학하는 전형입니다. 하지만, 최근엔 수시모집에서 비실기 전형을 실시하는 대학이 증가하고 있습니다. 정시모집에는 실기도 출중해야 하지만 학생부와 수능 성적도 중요합니다. 실기 없이 수능으로만 선발하는 예체능계열도 있습니다.

### 44. 실기전형 중 어학능력우수자전형에서는 어학 성적만 좋으면 되나요?

어학 성적이 높다고 해서 반드시 합격하는 것은 아닙니다. 어학 특기자 특별전형에 있어서 어학 성적은 1단계 통과 기준이나, 응시 자격기준이 될 수 있습니다. 하지만 2단계를 거치면서 영어 면접이나 에세이 등 별도의 전형요소가 추가되기 때문에 여기서 당락이 결정됩니다.

### 45. 대학 진학상담을 무료로 받을 수 있는 곳이 있나요?

대학진학을 위한 상담은 수험생의 수능모의고사 성적, 학생부 기록내용, 진로희망 등에 대해 가장 잘 알고 있는 학교 담임선생님과 하는 것이 가장 효율적입니다. 학교 담임선생님 이외에도 진학상담을 무료로 받을 수 있는 곳이 있는데 다음의 경로를 통해 상담이 가능합니다.



#### ① 서울진로진학정보센터([www.jinhak.or.kr](http://www.jinhak.or.kr))

서울특별시교육청의 진로진학관련 대표 홈페이지인 서울진로진학정보센터에서는 온/오프라인 방식으로 진학과 진로에 대해 무료상담을 제공하고 있습니다. 홈페이지에 접속하여 화면 오른쪽의 '진로진학상담실' 코너에서 상담신청을 하면 상담을 받을 수 있습니다.

오프라인 특별진학상담도 받을 수가 있는데, 해마다 수시 및 정시모집 시기에 서울시내 3~4개 지역에 무료상담센터가 설치되어 서울특별시교육청 대학진학지도지원단 소속의 교사들이 상담을 실시합니다. 서울진로진학정보센터 홈페이지 공지사항을 참고하여 신청하면 무료상담을 받을 수 있습니다. 아울러 초·중·고 학생들은 무료 진로적성검사(성격유형, 다중지능, 직업흥미, 직업가치관 검사)를 받을 수 있습니다.

#### ② 대교협 대입정보포털([www.adiga.kr](http://www.adiga.kr))

한국대학교육협의회에서 운영하는 대입정보포털을 통해서도 진학상담을 받을 수 있습니다. 대학입학상담 콜센터(전화 1600-1615)를 통해 전화로 수시상담을 받을 수 있으며, 온라인으로도 무료 상담을 받을 수 있습니다.

### 46. 대학입시와 관련된 정보는 어디에서 얻을 수 있나요?

#### ① 서울진로진학정보센터([www.jinhak.or.kr](http://www.jinhak.or.kr))

서울진로진학정보센터 홈페이지에 접속하여 다양한 진학정보를 제공받을 수 있습니다.

#### ② 대입정보포털([www.adiga.kr](http://www.adiga.kr))

전국 4년제 대학 협의체인 한국대학교육협의회에서 운영하는 대입정보 포털사이트로 대학 입학 관련 정보 및 대학/학과정보를 제공받을 수 있습니다.

#### ③ 수능 EBSi ([www.ebsi.co.kr](http://www.ebsi.co.kr))

교육방송 EBS에서 운영하는 수능 및 입시정보 홈페이지로 진학정보, 논술 특강, 수능 특강 등의 강의와 정보를 제공받을 수 있습니다.

### 47. 전문대학교에 관한 자료는 어디에서 얻을 수 있나요?

전문대학포털([www.procollege.kr](http://www.procollege.kr))에서 전문대학교 입학과 관련된 정보를 얻을 수 있습니다.



#### 48. 진로적성검사를 무료로 할 수 있는 곳이 있나요?

① 서울진로진학정보센터([www.jinhak.or.kr](http://www.jinhak.or.kr))

성격유형검사 / 직업흥미검사 / 다중지능검사 / 직업가치검사 후 종합결과보고서를 작성할 수 있습니다. 각 검사는 회원 가입한 서울학생에 한하여 무료 제공됩니다.

② 워크넷([www.work.go.kr](http://www.work.go.kr))

노동부 산하 한국고용정보원이 운영하는 워크넷 중고생 직업심리검사는 청소년 직업흥미검사(개정), 청소년 적성검사(고등학생용), 직업가치관검사, 청소년 진로발달검사, 청소년 직업인성검사, 고교 계열 흥미검사, 대학 전공(학과) 흥미검사 등이 있습니다. 온라인으로 자신에게 필요한 검사를 실시한 후 결과표를 즉시 확인할 수 있습니다.

③ 커리어넷([www.career.go.kr](http://www.career.go.kr))

한국직업능력개발원 커리어넷에서도 진로심리검사를 실시할 수 있습니다.

## 달는 글

---

**다**문화가정은 21세기 우리나라의 큰 자산이다. 두 가지 이상의 문화와 언어를 가정을 통해 자연스럽게 접할 수 있다는 점은 결국에는 개인과 국가 모두에게 커다란 장점이 될 수 있는 여지가 충분하다. 다만, 현재 우리나라의 교육시스템과 대학입시 시스템이 다문화가정에서 키워진 인재들을 충분히 발굴할 수 있는 역량이 되지 못하고 있다는데 심각한 문제가 있다.

다문화가정의 수험생들은 자신감을 가질 필요가 있다. 대한민국에서 교육을 받으면서 아버지의 나라 혹은 어머니의 나라의 문화를 가정에서 배움으로써 융합과 다양성이 필수적인 미래 사회에 중추적 역할을 할 수 있는 인재로 성장하고 있다는 자부심이 필요하다. 이러한 자부심을 대학 입시에서도 활용하는 것이 좋다. 자기소개서를 통해 자신감과 자부심을 강력히 주장하고, 미래 인재로서의 충분한 자격을 갖추었다는 점을 설득해 나간다면 분명히 대학 입시에서도 승산이 있고, 더 나아가 이 사회에 크게 기여할 수도 있을 것이다.

**글쓴이 정제원**

**(송의여자고등학교 교사)**



# 다문화가정 예비수험생을 위한 대학진학 길라잡이

---

**기획 · 제작** 서울특별시 외국인다문화담당관

**발행일** 2017년 5월

**작성자** 정제원

**디자인** (주)세일포커스



다문화가정 예비수험생을 위한  
**대학진학 길라잡이**